



ATP Private Equity Partners V K/S
Gothersgade 49, 3. sal
1123 København K
CVR-nr: 35 81 40 35

Årsrapport for perioden
1. januar 2017 – 31. december 2017
(4. regnskabsår)

Årsrapporten er fremlagt og godkendt på
selskabets ordinære generalforsamling

Den 7. februar 2018

Jørgen Søndergaard, Dirigent

Indholdsfortegnelse

Selskabsoplysninger

Selskabsoplysninger	3
---------------------	---

Hoved- og nøgletal

Hoved- og nøgletal	4
--------------------	---

Ledelsens beretning for 2017

Ledelsens beretning for 2017	5
------------------------------	---

Påtegning og erklæringer

Ledelsespåtegning	8
Intern revisions revisionspåtegning	9
Den uafhængige revisors revisionspåtegning	10

Årsrapport

Resultatopgørelse	12
Balance pr. 31. december	13
Egenkapitalopgørelse	14
Noter	15
Porteføljeoversigt	25

Selskabsoplysninger

ATP Private Equity Partners V K/S (ATP PEP V)
Gothersgade 49 3. sal
1123 København K

Telefon: 33 19 30 70

Hjemmeside: www.atp-pep.com
E-mail: info@atp-pep.com

CVR-nr.: 35 81 40 35
Stiftet: 25. marts 2014
Hjemsted: København

Bestyrelse

Kasper Ahrndt Lorenzen (formand)
Bo Foged
Tomas Krüger Andersen
Mads Smith Hansen

Revision

Deloitte
Statsautoriseret Revisionspartnerselskab
Weidekampsgade 6
2300 København S

Ejerforhold

Direkte ejer ATP mere end 50 % af kapitalen.

Generalforsamling

Ordinær generalforsamling afholdes den 7. februar 2018

Hoved- og nøgletal

7,2%

Gennemsnitligt årligt afkast siden 2014

1,09x

Totalværdi i forhold til betalt kapital

0,11x

Udloddet i forhold til betalt kapital

8,3%

I afkast for året
Resultat udgør 232 mio. kr.

48+9

Fonde og co-investeringer
med en samlet dagsværdi på 3.656 mio. kr.

1.181 mio. kr.

Netto kaldt fra
investorerne i 2017

Hoved- og nøgletal

tkr.	2017	2016	2015	25.03.2014 - 31.12.2014
Resultatopgørelse:				
Resultat af investeringsvirksomhed	239.882	145.514	(7.822)	8.000
Resultat af primær drift	226.658	135.368	(17.259)	734
Finansielle poster	4.799	(1.169)	531	(3)
Årets resultat	232.410	134.199	(16.728)	731
Balance:				
Balancesum	3.701.307	2.312.420	894.968	194.927
Egenkapital	3.635.206	2.221.908	878.721	193.867
Nøgletal i %:				
Total Value to Paid In	1,09x	1,05x	0,98x	1,00x
Distributed to Paid In	0,11x	0,13x	0,00x	0,01x
IRR	7,2%	5,8%	-2,8%	0,5%

Der henvises til definitioner og begreber under anvendt regnskabspraksis

Ledelsens beretning for 2017

Hovedaktivitet

ATP PEP V er en fund-of-funds stiftet i 2014 med et samlet investeringstilsagn på 11 mia. kr. med en investeringsportefølje bestående af 48 private equity fonde i primært Europa og Nordamerika samt af 9 co-investeringer med disse fonde.

Investering via en fund-of-funds, er langsigtet og ATP PEP V's levetid forventes at strække sig over ca. 15 år. ATP PEP V's investeringsperiode for investering i porteføljefonde ophører 25. marts 2019. Der kan efter denne dato fortsat afgives tilsagn til co-investeringer.

Markedsudvikling

Kapitalrejsningsaktiviteten var igen i 2017 høj og højere end i 2016 ikke mindst drevet af en ekstraordinær stor efterspørgsel efter såkaldte alternative investeringsmuligheder. Investeringsaktiviteten har ligeledes været høj, men målt i værdi ikke på niveau med de beløb, der blev investeret i 2006/07. Det har således ikke været muligt fuldt ud at absorbere den yderligere rejste kapital. Derfor er der for nuværende en markedssituation, hvor mængden af kapital, som er blevet givet i tilsagn til investeringer, aldrig har været højere, uanset om der ses på venture kapital, growth equity, buyout eller distressed og forholdet er det samme for alle 3 hovedregioner - US, EU og Asien. En fortsat høj exitaktivitet og tilhørende øget genplaceringsbehov har blot forstærket problemstillingen.

Ovenstående markedsforskel kombineret med, at det fortsat har været muligt at få en stor del af transaktionen gældsfinansieret – dog til reduceret gældsmultipelniveauer (gennemsnitlig 1,0x gæld/EBITDA lavere end 2006/07) - har medvirket til, at købsmultiplerne i EU er på et historisk højt niveau, mens US er tæt på tidligere historisk top.

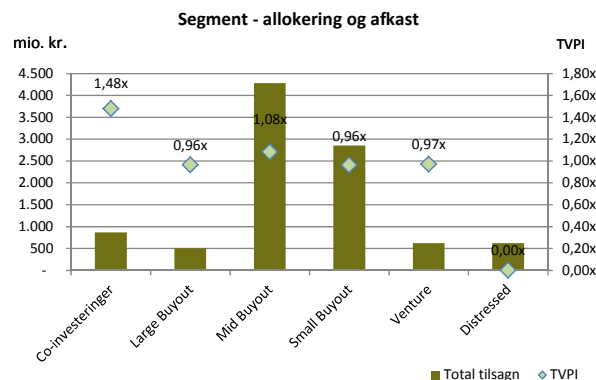
Med de udfordringer kapitalfondene i porteføljen står overfor i 2018, vil investeringsdisciplin og fokus på de respektive kapitalfondes kernekompetencer være essentielt for de respektive fondes fremtidige afkast. Fondene skal navigere i et marked, som er karakteriseret ved politisk såvel som økonomisk usikkerhed, høje prisniveauer også drevet af let tilgængelig og billig lånekapital samt eventuelle implikationer af stigende renter. Hertil kommer et stigende investorpres på kapitalfondene i forhold til øget fokus på ESG og skattemæssige forhold.

Investeringsaktivitet

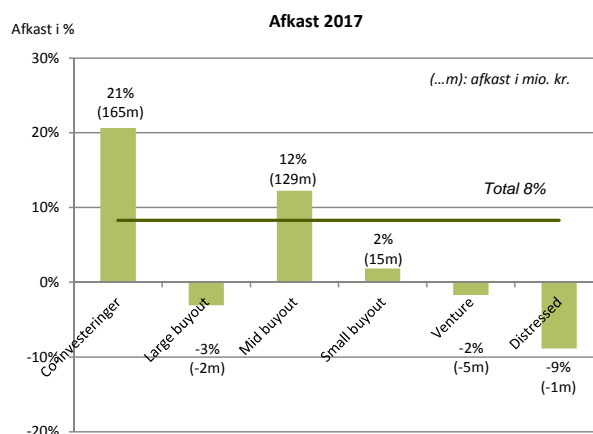
Den grundlæggende investeringsfilosofi er at opbygge en diversificeret portefølje af private equity fonde, der hver især vurderes at have de bedste forudsætninger for at opnå et højt relativt afkast indenfor deres markedsegment.

ATP PEP V har afgivet tilsagn på i alt 9.926 mio. kr. til en portefølje bestående af 48 private equity fonde og 9 co-investeringer. Porteføljen er fortsat under opbygning. Porteføljen er fordelt med 59 % i USA, 35 % i Europa og 6 % i resten af verden.

Nedenstående graf illustrerer, hvorledes porteføljen er sammensat på tilsagn pr. 31. december 2017 samt det gennemsnitlige historiske afkast pr. segment.



Afkastet for 2017 fordeler sig på de enkelte segmenter, som specificeret i nedenstående graf.



Pengestrømme

ATP PEP V har i 2017 netto kaldt 1.293 mio. kr. til honorering af kapitaltræk på investeringstilsagn samt differenceafregning på valutakontrakter. Der er i året tilbagebetalt 112 mio. kr. til investorerne.

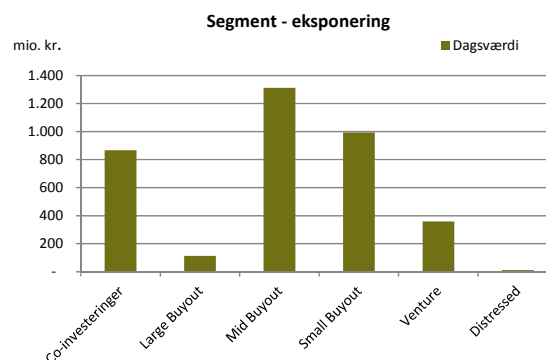
J-kurven viser ATP PEP V's akkumulerede netto pengestrømme over tid. Som forventet har selskabet haft negative akkumulerede netto pengestrømme de første år, da porteføljen er under opbygning.



Værdi af investeringer

Ved årets afslutning udgjorde værdien af investeringer 3.656 mio. kr. mod 2.307 mio. kr. ultimo 2016. Forøgelsen i markedsværdi skyldes primært nye investeringer.

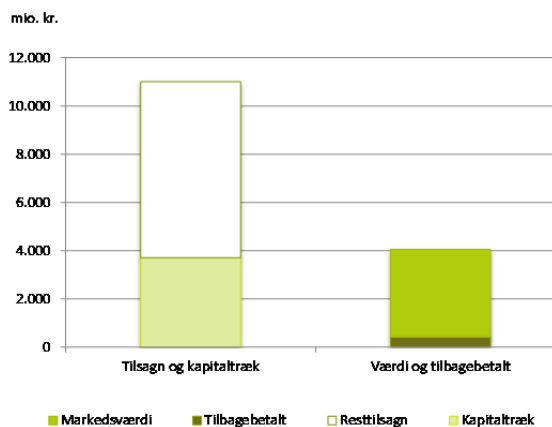
Nedenstående graf illustrerer dagsværdien af investeringer pr. 31. december 2017 fordelt på segment.



ATP PEP V overvåger løbende værdiudviklingen i porteføljainvesteringer for at sikre et klart billede af dagsværdierne. Overvågning sker dels gennem løbende dialog med fondene og dels gennem deltagelse i advisory boards. ATP PEP V er repræsenteret på advisory boards i 25 af de 48 porteføljefonde.

Kapitalforhold

Nedenfor ses ATP PEP V's nuværende kapitalforhold.



Regnskabstal

Årets resultat

Afkastet for 2017 på 8,3% er tilfredsstillende og bedre end forventet. Dette skal ses i lyset af, at porteføljen er meget ung og fortsat under opbygning. Det positive afkast kan henføres til en positiv udvikling i flere af de underliggende porteføljeselskabers indtjening og gældsafvikling. Endvidere har udviklingen på sammenlignelige børsnoterede selskaber også påvirket afkastet positivt.

De interne administrationsomkostninger udgjorde 13 mio. kr. i 2017, hvilket svarer til 12 basispoint i forhold til det samlede investeringstilsagn fra investorerne. Niveaet vurderes at være lavt sammenlignet med andre fund-of-funds.

I 2017 har ATP PEP V haft et valutakurstab på porteføljefonde i fremmed valuta (primært USD), som dog modsvares af en gevinst på den tilhørende afdækning af porteføljen. Netto har ATP PEP V i 2017 haft et valutakurstab på i alt 63 mio. kr.

Balancen

Selskabets netto aktiver udgjorde ultimo året 3.635 mio. kr. Balancesummen forventes forøget over de kommende år, som følge af nye tilsagn til porteføljefonde samt at porteføljefondene foretager yderligere investeringer.

Usikkerhed ved indregning og måling

Der knytter sig særlige risici til værdiansættelse af unoterede investeringer. Som udgangspunkt anvendes fondenes egen rapportering af dagsværdi, såfremt der rapporteres i henhold til International Private Equity and Venture Capital Valuation Guidelines, IFRS eller US GAAP.

For investeringer i venturefonde, tager værdiansættelserne ligeledes udgangspunkt i fondenes rapportering. Venturefondene værdiansætter typisk selskaberne i overensstemmelse med prisfastsættelsen ved selskabernes seneste eksterne finansieringsrunde.

Gennem en løbende overvågning af den økonomiske udvikling i de underliggende porteføljeinvesteringer tager ATP PEP V aktivt stilling til værdien af investeringerne.

Finansielle risici

Der henvises til note 8 for en beskrivelse af de risici, som påvirker selskabet.

Samfundsansvar

ATP PEP V udøver – som en del af ATP Koncernen – forretningsdrevet samfundsansvar, hvilket betyder, at alle tiltag skal medvirke til at realisere ATP's hovedformål; at sikre nuværende og fremtidige pensionister økonomisk grundtryghed.

ATP PEP V som virksomhed

Som virksomhed er det vigtigt for ATP PEP V at have en stabil og veluddannet medarbejderportefølje, et fysisk og psykisk godt arbejdsmiljø samt fleksibilitet.

Der henvises til rapporten "ATP Koncernen - Samfundsansvar 2017" som er tilgængelig på www.atp.dk/samfundsansvar/rapporter.

Retningslinier for social ansvarlighed

ATP PEP V's investeringer foretages hovedsagligt gennem private equity fonde i Europa og Nordamerika. Social ansvarlighed er ofte en forudsætning for en varig, god indtjening og dermed bevarelse af investeringernes realværdi. For at sikre overensstemmelse med ATP's principper for social ansvarlighed og porteføljefondenes investeringer indgås en særskilt aftale herom med fondene. Aftalen indeholder bl.a. bestemmelser om overholdelse af love og regler, der er fastsat af nationale myndigheder på de markeder, hvor virksomheden arbejder, eller af internationale organisationer med Danmarks tiltrædelse. Aftalen regulerer, at der ikke foretages investeringer i lande, som er genstand for en handelsblokade vedtaget af FN eller EU, og som er tiltrådt af Danmark.

Måltal for kønssammensætning

Selskabet er omfattet af ATP koncernens politik for mangfoldighed og de fastsatte måltal for kønssammensætning. For en yderligere beskrivelse heraf henvises til rapporten "ATP Koncernen - Samfundsansvar 2017" som er tilgængelig på www.atp.dk/samfundsansvar/rapporter.

Komplementarselskabet

Det er ATP's ønske, at der er sammenfald af interesser mellem managementselskabets medarbejdere og ATP. Der er derfor etableret et investeringsprogram for medarbejderne gennem komplementarselskabet.

Partnere i managementselskabet var forpligtet til at investere i komplementarselskabet, mens de øvrige medarbejdere blev tilbudt at erhverve anpartar. Anpartar i komplementarselskabet er erhvervet ved kontant betaling.

Som komplementar har selskabet ubegrænset ansvar for kommanditselskabets forpligtelser. Komplementarselskabets indskud i kommanditselskabet er sket til en overkurs.

Komplementarselskabet kan modtage en forholdsmæssig større udlodning end kommanditisten. Forudsætningerne herfor er, at der er opnået en minimumsforrentning på 8 % p.a.

Omfanget og fordelingen af skævdelingen fremgår af note 14.

Forventninger

Der forventes for 2018 et resultat i niveaet 200 mio. kr. til 400 mio. kr. (6% til 10%). Estimatet skal ses i sammenhæng med, at porteføljen er under opbygning. Endvidere vil resultatet være påvirket af udviklingen i værdiansættelsen af porteføljefondenes investeringer, der i al væsentligt vil være påvirket af selskabernes resultater, udvikling i deres kapitalforhold samt udviklingen i prisen på sammenlignelige børsnoterede selskaber. Ligeledes er de markedsmæssige omstændigheder for 2018, hvorunder investeringer kan værdireguleres og afhændes, vanskelige at forudsige. Der er derfor betydelig usikkerhed forbundet med disse forventninger.

Ledelsespåtegning

Bestyrelsen og direktionen har dags dato behandlet og godkendt årsrapporten for regnskabsåret 1. januar - 31. december 2017 for ATP Private Equity Partners V K/S.

Årsrapporten aflægges i overensstemmelse med årsregnskabsloven.

Det er vores opfattelse, at årsregnskabet giver et retvisende billede af selskabets aktiver, passiver og finansielle stilling pr. 31. december 2017 samt af resultatet af selskabets aktiviteter for regnskabsåret 1. januar - 31. december 2017.

Ledelsesberetningen indeholder efter vores opfattelse en retvisende redegørelse for de forhold, beretningen omhandler.

Årsrapporten indstilles til generalforsamlingens godkendelse.

Hillerød, den 25. januar 2018

Private Equity Advisors

Torben Vangstrup

Klaus Rühne

Bestyrelse

Kasper Ahrendt Lorenzen
Formand

Bo Foged

Tomas Krüger Andersen

Mads Smith Hansen

Intern revisions revisionspåtegning

Til kapitalejerne i ATP Private Equity Partners V K/S

Påtegning på årsregnskabet

Vi har revideret årsregnskabet for ATP Private Equity Partners V K/S for regnskabsåret 1. januar – 31. december 2017. Årsregnskabet udarbejdes efter årsregnskabsloven.

Den udførte revision

Revisionen er udført på grundlag af Finanstilsynets bekendtgørelse om revisionens gennemførelse i Arbejdsmarkedets Tillægspension, Arbejdsmarkedets Erhvervs sikring og Lønmodtagernes Dyrtdsfond og efter internationale standarder om revision. Dette kræver, at vi planlægger og udfører revisionen for at opnå høj grad af sikkerhed for, at årsregnskabet ikke indeholder væsentlig fejlinformation.

Revisionen er udført i henhold til den arbejdsdeling, der er aftalt med ekstern revision, og har omfattet vurdering af etablerede forretningsgange og interne kontroller, herunder den af ledelsen tilrettelagte risikostyring, der er rettet mod rapporteringsprocesser og væsentlige forretningsmæssige risici. Ud fra væsentlighed og risiko har vi stikprøvevis efterprøvet grundlaget for beløb og øvrige oplysninger i årsregnskabet. Revisionen har endvidere omfattet vurdering af, om ledelsens valg af regnskabspraksis er passende, om ledelsens regnskabsmæssige skøn er rimelige samt den samlede præsentation af årsregnskabet.

Vi har deltaget i revisionen af de væsentlige og risikofyldte områder, og det er vores opfattelse, at det opnåede revisionsbevis er tilstrækkeligt og egnet som grundlag for vores konklusion.

Konklusion

Det er vores opfattelse, at de etablerede forretningsgange og interne kontroller, herunder den af ledelsen tilrettelagte risikostyring, der er rettet mod selskabets rapporteringsprocesser og væsentlige forretningsmæssige risici, fungerer tilfredsstillende.

Det er tillige vores opfattelse, at årsregnskabet giver et retvisende billede af selskabets aktiver, passiver og finansielle stilling pr. 31. december 2017 samt af resultatet af selskabets aktiviteter for regnskabsåret 1. januar - 31. december 2017 i overensstemmelse med årsregnskabsloven.

Udtalelse om ledelsesberetningen

Vi har i henhold til årsregnskabsloven gennemlæst ledelsesberetningen. Vi har ikke foretaget yderligere handlinger i tillæg til den udførte revision af årsregnskabet.

Det er på denne baggrund vores opfattelse, at oplysningerne i ledelsesberetningen er i overensstemmelse med årsregnskabet.

Hillerød, den 25. januar 2018

Peter Jochimsen
Revisionschef

Den uafhængige revisors revisionspåtegning

Til kapitalejerne i ATP Private Equity Partners V K/S

Konklusion

Vi har revideret årsregnskabet for ATP Private Equity Partners V K/S for regnskabsåret 1. januar 2017 - 31. december 2017, der omfatter resultatopgørelse, balance, egenkapitalopgørelse og noter, herunder anvendt regnskabspraksis. Årsregnskabet udarbejdes efter årsregnskabsloven.

Det er vores opfattelse, at årsregnskabet giver et retvisende billede af selskabets aktiver, passiver og finansielle stilling pr. 31. december 2017 samt af resultatet af selskabets aktiviteter for regnskabsåret 1. januar 2017 - 31. december 2017 i overensstemmelse med årsregnskabsloven.

Grundlag for konklusion

Vi har udført vores revision i overensstemmelse med internationale standarder om revision og de yderligere krav, der er gældende i Danmark. Vores ansvar ifølge disse standarder og krav er nærmere beskrevet i revisionspåtegningens afsnit "Revisors ansvar for revisionen af årsregnskabet". Vi er uafhængige af selskabet i overensstemmelse med internationale etiske regler for revisorer (IESBA's Etiske regler) og de yderligere krav, der er gældende i Danmark, ligesom vi har opfyldt vores etiske forpligtelser i henhold til disse regler og krav. Det er vores opfattelse, at det opnåede revisionsbevis er tilstrækkeligt og egnet som grundlag for vores konklusion.

Ledelsens ansvar for årsregnskabet

Ledelsen har ansvaret for udarbejdelsen af et årsregnskab, der giver et retvisende billede i overensstemmelse med årsregnskabsloven. Ledelsen har endvidere ansvaret for den interne kontrol, som ledelsen anser for nødvendig for at udarbejde et årsregnskab uden væsentlig fejlinformation, uanset om denne skyldes besvigelser eller fejl.

Ved udarbejdelsen af årsregnskabet er ledelsen ansvarlig for at vurdere selskabets evne til at fortsætte driften; at oplyse om forhold vedrørende fortsat drift, hvor dette er relevant; samt at udarbejde årsregnskabet på grundlag af regnskabsprincippet om fortsat drift, medmindre ledelsen enten har til hensigt at likvidere selskabet, indstille driften eller ikke har andet realistisk alternativ end at gøre dette.

Revisors ansvar for revisionen af årsregnskabet

Vores mål er at opnå høj grad af sikkerhed for, om årsregnskabet som helhed er uden væsentlig fejlinformation, uanset om denne skyldes besvigelser eller fejl, og at afgive en revisionspåtegning med en konklusion. Høj grad af sikkerhed er et højt niveau af sikkerhed, men er ikke en garanti for, at en revision, der udføres i overensstemmelse med internationale standarder om revision og de yderligere krav, der er gældende i Danmark, altid vil afdække væsentlig fejlinformation, når sådan findes. Fejlinformation kan opstå som følge af besvigelser eller fejl og kan betragtes som væsentlige, hvis det med rimelighed kan forventes, at de enkeltvis eller samlet har indflydelse på de økonomiske beslutninger, som regnskabsbrugere træffer på grundlag af årsregnskabet.

Som led i en revision, der udføres i overensstemmelse med internationale standarder om revision og de yderligere krav, der er gældende i Danmark, foretager vi faglige vurderinger og opretholder professionel skepsis under revisionen. Herudover:

- Identificerer og vurderer vi risikoen for væsentlig fejlinformation i årsregnskabet, uanset om denne skyldes besvigelser eller fejl, udformer og udfører revisionshandling som reaktion på disse risici samt opnår revisionsbevis, der er tilstrækkeligt og egnet til at danne grundlag for vores konklusion. Risikoen for ikke at opdage væsentlig fejlinformation forårsaget af besvigelser er højere end ved væsentlig fejlinformation forårsaget af fejl, idet besvigelser kan omfatte sammensværgelser, dokumentfalsk, bevidste udeladelser, vildledning eller tilsidesættelse af intern kontrol.
- Opnår vi forståelse af den interne kontrol med relevans for revisionen for at kunne udforme revisionshandling, der er passende efter omstændighederne, men ikke for at kunne udtrykke en konklusion om effektiviteten af selskabets interne kontrol.
- Tager vi stilling til, om den regnskabspraksis, som er anvendt af ledelsen, er passende, samt om de regnskabsmæssige skøn og tilknyttede oplysninger, som ledelsen har udarbejdet, er rimelige.

- Konkluderer vi, om ledelsens udarbejdelse af årsregnskabet på grundlag af regnskabsprincippet om fortsat drift er passende, samt om der på grundlag af det opnåede revisionsbevis er væsentlig usikkerhed forbundet med begivenheder eller forhold, der kan skabe betydelig tvivl selskabets evne til at fortsætte driften. Hvis vi konkluderer, at der er en væsentlig usikkerhed, skal vi i vores revisionspåtegning gøre opmærksom på oplysninger herom i årsregnskabet eller, hvis sådanne oplysninger ikke er tilstrækkelige, modificere vores konklusion. Vores konklusioner er baseret på det revisionsbevis, der er opnået frem til datoen for vores revisionspåtegning. Fremtidige begivenheder eller forhold kan dog medføre, at selskabet ikke længere kan fortsætte driften.
- Tager vi stilling til den samlede præsentation, struktur og indhold af årsregnskabet, herunder noteoplysningerne, samt om årsregnskabet afspejler de underliggende transaktioner og begivenheder på en sådan måde, at der gives et retvisende billede heraf.

Vi kommunikerer med den øverste ledelse om blandt andet det planlagte omfang og den tidsmæssige placering af revisionen samt betydelige revisionsmæssige observationer, herunder eventuelle betydelige mangler i intern kontrol, som vi identificerer under revisionen.

Udtalelse om ledelsesberetningen

Ledelsen er ansvarlig for ledelsesberetningen.

Vores konklusion om årsregnskabet omfatter ikke ledelsesberetningen, og vi udtrykker ingen form for konklusion med sikkerhed om ledelsesberetningen.

I tilknytning til vores revision af årsregnskabet er det vores ansvar at læse ledelsesberetningen og i den forbindelse overveje, om ledelsesberetningen er væsentligt inkonsistent med årsregnskabet eller vores viden opnået ved revisionen eller på anden måde synes at indeholde væsentlig fejlinformation.

Vores ansvar er derudover at overveje, om ledelsesberetningen indeholder krævede oplysninger i henhold til årsregnskabsloven.

Baseret på det udførte arbejde er det vores opfattelse, at ledelsesberetningen er i overensstemmelse med årsregnskabet og er udarbejdet i overensstemmelse med årsregnskabslovens krav. Vi har ikke fundet væsentlig fejlinformation i ledelsesberetningen.

København, den 25. januar 2018

Deloitte

Statsautoriseret Revisionspartnerselskab

CVR-nr. 33 96 35 56

Kasper Bruhn Udam
statsautoriseret revisor
mne29421

Bill Haudal Pedersen
statsautoriseret revisor
mne30131

Resultatopgørelse

ATP PEP V

tkr.	Note	2017	2016
Investeringsvirksomhed			
Dagsværdireguleringer af andre værdipapirer og kapitalandele	2	35.568	184.618
Dagsværdireguleringer af udlån til porteføljevirksomheder	2	-	35.833
Dagsværdireguleringer af valutaterminkontrakter	2	204.314	(74.937)
		239.882	145.514
Administrationsomkostninger	3	(13.224)	(10.146)
		226.658	135.368
Finansielle poster			
Finansielle indtægter	2	4.918	-
Finansielle omkostninger	2	(119)	(1.169)
		4.799	(1.169)
Finansielle poster i alt			
		231.457	134.199
Udenlandsk skat		953	-
		232.410	134.199
Årets resultat	4	232.410	134.199

Balance pr. 31. december

ATP PEP V

tkr.	Note	2017	2016
Aktiver			
Anlægsaktiver			
Finansielle anlægsaktiver			
Andre værdipapirer og kapitalandele	5	3.655.772	2.306.800
Udlån til porteføljevirkksomheder	6	-	-
Finansielle anlægsaktiver i alt		3.655.772	2.306.800
Anlægsaktiver i alt		3.655.772	2.306.800
Omsætningsaktiver			
Tilgodehavender			
Valutaterminsforretninger		40.385	1.132
Tilgodehavender i alt		40.385	1.132
Likvide beholdninger		5.150	4.488
Omsætningsaktiver i alt		45.535	5.620
Aktiver i alt		3.701.307	2.312.420
Passiver			
Egenkapital			
Kommanditselskabskapital		3.705.498	2.412.701
Overført resultat		350.612	118.202
Udlodning til kommanditist og komplementar		(420.904)	(308.995)
Egenkapital i alt		3.635.206	2.221.908
Kortfristet gæld			
Leverandører af varer og tjenesteydelser		53	53
Valutaterminsforretninger		1.956	83.496
Anden gæld	7	64.092	6.963
Kortfristet gæld i alt		66.101	90.512
Gæld i alt		66.101	90.512
Passiver i alt		3.701.307	2.312.420
Anvendt regnskabspraksis	1		
Finansielle risici	8		
Kategorier af finansielle aktiver og forpligtelser	9		
Oplysning om dagsværdi	10		
Eventualforpligtelser	11		
Nærtstående parter	12		
Begivenheder efter regnskabsårets afslutning	13		
Fordeling af anparter i komplementar	14		

Egenkapitals opgørelse

ATP PEP V

tkr.

	Kommandit- selskabskapital	Overført resultat	Udlodning til kommanditist og komplementar	I alt
Egenkapital 1. januar 2017	2.412.701	118.202	(308.995)	2.221.908
Indbetaling kommanditselskabskapital	1.292.797	-	-	1.292.797
Udlodning til kommanditist og komplementar	-	-	(111.909)	(111.909)
Årets resultat	-	232.410	-	232.410
Egenkapital 31. december 2017	3.705.498	350.612	(420.904)	3.635.206
Egenkapital 1. januar 2016	897.343	(15.997)	(2.625)	878.721
Indbetaling kommanditselskabskapital	1.515.358	-	-	1.515.358
Udlodning til kommanditist og komplementar	-	-	(306.370)	(306.370)
Årets resultat	-	134.199	-	134.199
Egenkapital 31. december 2016	2.412.701	118.202	(308.995)	2.221.908

I overensstemmelse med kommanditselskabskontrakten har investorerne indgået aftale om løbende at indbetale op til tkr. 11.003.666 i takt med behovet for kapital i selskabet.

Pr. 31. december 2017 udgør investorernes indbetalingsforpligtelse tkr.

7.235.234

Noter

Note 1 Anvendt regnskabspraksis

Årsrapporten for ATP Private Equity Partners V K/S for 2017 er aflagt i overensstemmelse med årsregnskabslovens bestemmelser for store klasse C-virksomheder.

Der er jf. ÅRL § 11, stk. 3 foretaget tilpasninger af opstillingen af resultatopgørelsen, balancen samt benævnelse af regnskabsposter, således at årsrapporten, efter ledelsens opfattelse, giver et retvisende billede af selskabets særlige aktiviteter.

Selskabet har iht. ÅRL § 86, stk. 4 undladt at udarbejde en pengestrømsopgørelse, da selskabet indgår i koncernpengestrømsopgørelsen for Arbejdsmarkedets Tillægspension.

Selskabet har iht. ÅRL § 37, stk. 5 valgt at indregne og måle alle finansielle aktiver og forpligtelser i overensstemmelse med de internationale regnskabsstandarder (IFRS) som godkendt af EU.

Anvendt regnskabspraksis er uændret sammenlignet med årsrapporten 2016.

Generelt om indregning og måling

Aktiver indregnes i balancen, når det er sandsynligt, at fremtidige økonomiske fordele vil tilflyde selskabet, og aktivets værdi kan måles pålideligt.

Forpligtelser indregnes i balancen, når det er sandsynligt, at fremtidige økonomiske fordele vil fragå selskabet, og forpligtelsens værdi kan måles pålideligt.

Ved første indregning måles aktiver og forpligtelser til kostpris, dog måles finansielle aktiver og forpligtelser ved første indregning til dagsværdi, hvilket typisk svarer til kostpris eksklusiv direkte afholdte omkostninger. Efterfølgende måles aktiver og forpligtelser som beskrevet for hver enkelt regnskabspost nedenfor.

Køb og salg af finansielle aktiver og forpligtelser indregnes i balancen på handelsdagen.

Ved indregning og måling tages hensyn til gevinster, tab og risici, der fremkommer, inden årsrapporten aflægges, og som be- eller afkræfter forhold, der eksisterede på balancedagen.

Indtægter indregnes i resultatopgørelsen i takt med, at de indtjenes, mens omkostninger indregnes med de beløb, der vedrører regnskabsåret.

Omregning af fremmed valuta

Transaktioner i fremmed valuta omregnes til danske kroner efter transaktionsdagens kurs. Investeringer, tilgodehavender og gæld i fremmed valuta omregnes til danske kroner efter balancedagens kurs. Realiserede og urealiserede valutakursavancer og -tab medtages i resultatopgørelsen.

Afledte finansielle instrumenter

Afledte finansielle instrumenter indregnes første gang i balancen til dagsværdi og måles efterfølgende til dagsværdi. Modregning af positive og negative værdier foretages alene, når selskabet har ret til og intention om at afregne flere kontrakter samlet (dvs. differenceafregning).

De afledte finansielle instrumenter opfylder ikke betingelserne for behandling som sikringsinstrumenter, og anses derfor som handelsbeholdning. Terminstillæg og dagsværdireguleringer af de afledte finansielle instrumenter indregnes under resultat af investeringsvirksomhed.

Valutaterminforretninger er indgået med ATP som modpart.

Resultatopgørelsen

Indtægter af investeringsvirksomhed

Indtægter af andre værdipapirer og kapitalandele samt indtægter fra afledte finansielle instrumenter omfatter renter, udbytter, realiserede og urealiserede værdireguleringer af disse poster samt valutakursgevinster og -tab vedrørende transaktioner i fremmed valuta.

Administrationsomkostninger

I administrationsomkostninger indregnes omkostninger, der er afholdt i året forbundet med udførelsen af selskabets investeringsaktivitet. I administrationsomkostningerne indregnes honorar til Private Equity Advisors for det administrationsarbejde, Private Equity Advisors udfører for selskabet.

Finansielle indtægter og omkostninger

Finansielle indtægter indeholder renter af likvide beholdninger samt valutakursgevinster og tab vedrørende likvide beholdninger i fremmed valuta.

Udenlandsk skat

Kommanditselskabet er ikke selvstændigt skattepligtigt, idet kommanditselskabets resultat indgår i kommanditistens og komplementarens skattepligtige indkomst. Under udenlandsk skat af årets resultat indgår udbytteskatter fra udenlandske porteføljeselskaber.

Noter fortsat

Balancen

Finansielle anlægsaktiver

Andre værdipapirer og kapitalandele værdiansættes til dagsværdi på balancedagen med løbende indregning af dagsværdireguleringer i resultatopgørelsen.

Værdireguleringer indregnes over resultatopgørelsen idet investeringer i andre værdipapirer og kapitalandele samt udlån til porteføljevirkksomheder kategoriseres som "dagsværdi via resultatopgørelsen", under henvisning til dagsværdioptionen (valgt) i IAS39.

Baggrunden for at vælge dagsværdioptionen er at selskabet konsekvent anlægger en porteføljetragtning i forbindelse med investeringerne. Porteføljen forvaltes og dens performance evalueres i overensstemmelse med selskabets risikostyrings- og investeringsstrategi med udgangspunkt i dagsværdien, der også danner basis for den interne rapportering til selskabets ledelse.

Investeringer i porteføljefonde

For en væsentlig del af investeringerne i porteføljefonde er værdiansættelsen baseret på rapporteringer, som modtages fra porteføljefonde. Kapitalandelene i porteføljefondene værdiansættes som udgangspunkt efter IPEV Valuation Guidelines og/eller FASB Topic 820, hvorefter kapitalandelene måles til dagsværdi på balancedagen.

Direkte aktieinvesteringer

Unoterede direkte aktieinvesteringer værdiansættes på baggrund af en af følgende metoder:

- 1) Multipel analyse, hvor forholdet mellem værdien af de sammenlignelige noterede selskaber og relevante nøgletal for disse anvendes i værdiansættelsen af det pågældende selskab.
- 2) I fravær af tilstrækkelige sammenlignelige selskaber foretages en "sum-of-the-parts" værdiansættelse, hvor hvert forretningsområde i det pågældende selskab værdiansættes særskilt

- 3) For nyere investeringer anvendes anskaffelsessummen som bedste udtryk for dagsværdien

Tilgodehavender

Tilgodehavender måles til amortiseret kostpris. Der nedskrives til imødegåelse af forventede tab efter en individuel vurdering af tilgodehavender.

Periodeafgrænsningsposter

Periodeafgrænsningsposter, indregnet under aktiver, omfatter afholdte omkostninger vedrørende efterfølgende regnskabsår.

Gældsforpligtelser og periodeafgrænsningsposter

Gældsforpligtelser måles til amortiseret kostpris.

Periodeafgrænsningsposter, indregnet under forpligtelser, samt anden gæld omfatter modtagne betalinger vedrørende indtægter i de efterfølgende år samt omkostninger afholdt i regnskabsåret, men som endnu ikke er betalt.

Nøgletal

De i hoved- og nøgletaloversigten anførte nøgletal er beregnet således:

Total Value to Paid In (TVPI):

Værdien af udlodninger til investorerne + værdien af den resterende portefølje / Indbetalt kapital fra investorerne.

Distributed to Paid In (DPI):

Værdien af udlodningerne til investorerne / Indbetalt kapital fra investorerne.

IRR:

Intern rente beregnet på baggrund af de realiserede cashflows og datoen for cashflowet samt værdien af egenkapitalen.

Noter fortsat

tkr.	2017	2016
2 Investeringsafkast fordelt på kategorier af finansielle instrumenter		
Dagsværdireguleringer af andre værdipapirer og kapitalandele	302.521	119.909
Dagsværdireguleringer af udlån til porteføljevirkksomheder	-	35.833
Valutakursgevinster og -tab, andre værdipapirer og kapitalandele	(266.953)	64.709
Finansielle aktiver indregnet til dagsværdi over resultatopgørelsen (valgt)	35.568	220.451
Dagsværdireguleringer af valutaterminskontrakter	204.314	(74.937)
Finansielle aktiver og forpligtelser indregnet til dagsværdi over resultatopgørelsen (handelsbeholdning)	204.314	(74.937)
Valutakursgevinster og -tab, likvide beholdninger	4.918	(1.068)
Øvrige renteindtægter - og udgifter	(119)	(101)
Finansielle aktiver og forpligtelser indregnet til amortiseret kostpris	4.799	(1.169)
Valutaterminskontrakter er indgået med ATP som modpart.		
3 Administrationsomkostninger		
Honorar til Selskabets generalforsamlingsvalgte revisor:		
Lovpligtig revision	175	175
I alt	175	175
Der er ingen ansatte i selskabet. Der er ikke udbetalt vederlag til bestyrelsen.		
4 Forslag til resultatdisponering		
Overført til egenkapitalen	232.410	134.199
	232.410	134.199

Noter fortsat

tkr.	2017	2016
5 Andre værdipapirer og kapitalandele		
Regnskabsmæssig værdi primo	2.306.800	701.625
Indbetalinger til investeringsportefølje	1.437.520	1.517.662
Udlodninger fra investeringsportefølje	(124.115)	(97.105)
Værdi- og valutakursreguleringer	35.567	184.618
Regnskabsmæssig værdi pr. 31. december	3.655.772	2.306.800
6 Udlån til porteføljevirksohmeder		
Kostpris primo	-	150.000
Tilgang i året	-	-
Afgang i året	-	(150.000)
Kostpris pr. 31. december	-	-
Opskrivninger primo	-	37.654
Tilbageførsel af tidligere opskrivninger	-	(73.487)
Årets opskrivninger	-	35.833
Opskrivninger pr. 31. december	-	-
Regnskabsmæssig værdi pr. 31. december	-	-
Udlån til porteføljevirksohmeder er usikrede lån med en variabel forretning. Ingen udlån er forfaldne, og der er ikke foretaget nedskrivninger.		
7 Anden gæld		
Skyldigt vedrørende investeringstilsagn	64.092	6.963
	64.092	6.963

Noter fortsat

8 Finansielle risici

Investerings-og markedsrisici

Selskabets investeringer er eksponeret over for den generelle økonomiske udvikling, og den løbende værdiansættelse af investeringerne sker desuden med reference til det generelle prisniveau for sammenlignelige virksomheder; værdien påvirkes således af udsving på aktiemarkederne.

Derudover er Selskabets investeringer i private equity fonde forbundet med selskabsspecifikke risici ved de enkelte investeringer, herunder konkursrisiko, samt risici relateret til de private equity management selskaber, der forvalter de pågældende fonde. Alle beslutninger vedrørende de respektive fondes konkrete investeringer og exits foretages af de respektive fondes managementselskaber, hvorfor Selskabet ikke har mulighed for at afdække den selskabsspecifikke risikoeksponering.

Investeringer i private equity fonde er illikvide, og investorerne i private equity fonde har kun begrænsede muligheder for at opsigte aftalen med management selskabet, der forvalter den pågældende fond.

For at begrænse risikoeksponeringen mod enkelte investeringer er ATP PEP V's portefølje diversificeret gennem en strategi om afgivelse af tilsagn inden for fastlagte beløbsstørrelser til en bred vifte af kapitalfonde. Der er almindeligvis afgivet tilsagn på 50-150 mio. kr. til fonde i venture segmentet, mens der til buyout segmentet er afgivet tilsagn i niveauet 150-350 mio. kr.

Valutarisici

Selskabets valutarisici relaterer sig til investeringer foretaget i en række valutaer. Udsving i valuta kan påvirke resultat, pengestrømme og egenkapital og det er derfor selskabets politik at afdække økonomiske risici i valutaer der fremgår af nedenstående følsomhedstabel.

Valutaafdækningen sker ved indgåelser af valutaterminforretninger. Afdækningen sker løbende på basis af dagsværdien af investeringer, mens uudnyttede kapitaltilsagn til porteføljefondene ikke afdækkes.

Nedenstående tabel viser valutakursfølsomheden på porteføljen pr. 31. december 2017, såfremt afdækning ikke fandt sted.

	For aktuelle investeringer	For resttilsagn
Følsomhed i t.kr. ved:		
1 % stigning i USD/DKK	22.820	42.950
1 % stigning i GBP/DKK	1.293	0
1 % stigning i SEK/DKK	190	0
1 % stigning i NOK/DKK	903	0
1 % stigning i EUR/DKK	8.558	18.241
1 % stigning i CAD/DKK	151	0

Renterisici

Der er ikke gæld i selskabet udover mellemværende med leverandører og terminforretninger. Der er dog ofte optaget gæld i fondenes porteføljeinvesteringer. Der vil således være en indirekte renterisiko, som kan påvirke fremtidige investeringsresultater.

Kreditrisici

Selskabets kreditrisici knytter sig dels til primære finansielle aktiver og dels til afledte finansielle instrumenter med positiv markedsværdi. Selskabet har ikke væsentlige risici vedrørende kunder eller samarbejdspartnere.

Likviditetsrisici

Likviditetsrisikoen er risikoen for, at selskabet ikke kan opfylde sine kontraktlige forpligtelser på grund af utilstrækkelig likviditet.

Selskabets resterende investeringstilsagn til private equity fonde udgør 6.119 mio. kr., mens investorernes indbetalingsforpligtelse udgør 7.235 mio. kr. Kommanditisten er en anerkendt finansiel og institutionel investor, som er underlagt Finanstilsynets tilsyn.

Likviditetsrisikoen anses derfor for at være yderst beskednen.

Forfaldsanalyse

Anden gæld, leverandører af varer og tjenesteydelser samt gæld til tilknyttede virksomheder forfalder alle indenfor 1 år.

I nedenstående tabel opdeles afledte finansielle instrumenter efter kontraktligt forfaldstidspunkt inkl. renter.

Valutaterminskontrakter, salg tkr.	Nominal værdi	Netto markeds- værdi	Positiv markeds- værdi	Negativ markeds- værdi
Til- og med 3 måneder	3.367.529	38.429	40.385	1.956
3 måneder til og med 1 år	-	-	-	-
Fra 1 år til og med 5 år	-	-	-	-
Over 5 år	-	-	-	-
I alt	3.367.529	38.429	40.385	1.956

Noter fortsat

tkr.

9 Kategorier af finansielle aktiver og forpligtelser

I nedenstående tabel er selskabets finansielle aktiver og forpligtelser opdelt i forhold til den kategori, som de indregnes i ved første indregning.

Finansielle aktiver og forpligtelser:	2017	2016
Valutaterminsforretninger	40.385	1.132
Finansielle aktiver indregnet til dagsværdi via resultatopgørelsen (handelsaktiver)	40.385	1.132
Andre værdipapirer og kapitalandele	3.655.772	2.306.800
Finansielle aktiver indregnet til dagsværdi via resultatopgørelsen (valgt)	3.655.772	2.306.800
Likvide beholdninger	5.150	4.488
Finansielle aktiver indregnet til amortiseret kostpris	5.150	4.488
Valutaterminsforretninger	1.956	83.496
Finansielle forpligtelser indregnet til dagsværdi via resultatopgørelsen (handelsforpligtelser)	1.956	83.496
Leverandører af varer og tjenesteydelser	53	53
Anden gæld	64.092	6.963
Finansielle forpligtelser indregnet til amortiseret kostpris	64.145	7.016

For finansielle aktiver og forpligtelser indregnet til amortiseret kostpris skønnes den bogførte værdi at svare til dagsværdien.

Noter fortsat

tkr.

10 Oplysning om dagsværdi

	Noterede priser Niveau 1		Observerbare input Niveau 2		Ikke observerbare input Niveau 3	
	2017	2016	2017	2016	2017	2016
Aktiver						
Andre værdipapirer og kapitalandele	-	-	-	-	3.655.772	2.306.800
Udlån til porteføljeverksomheder	-	-	-	-	-	-
I alt	-	-	-	-	3.655.772	2.306.800

For finansielle instrumenter, der er målt til dagsværdi ved brug af ikke observerbare inputdata (niveau 3) sammensættes årets bevægelser som følger:

	Andre værdipapirer og kapitalandele		Udlån til porteføljeverksomheder	
	2017	2016	2017	2016
Balance 01.01	2.306.800	701.625	-	187.654
Periodens realiserede/urealiserede gevinst eller tab indregnet i resultatopgørelsen	35.567	184.618	-	(37.654)
Køb/indbetalinger til investeringsportefølje	1.437.520	1.517.662	-	-
Salg/udlodninger fra investeringsportefølje	(124.115)	(97.105)	-	(150.000)
Flytning til niveau 3	-	-	-	-
Flytning ud af niveau 3	-	-	-	-
Balance 31.12	3.655.772	2.306.800	-	-
Tab/gevinst på aktiver i behold	413.994	195.963	-	-

Tab og gevinster vedrørende niveau 3 er indregnet i resultatopgørelsen i de regnskabsposter, som de vedrører.

Fastsættelse af dagsværdien	Dagsværdi- hierarki	Anvendt værdiansættelsesmetode	Anvendte observerbare/ uobserverbare input	Dagsværdiernes følsomhed overfor ændringer i uobserverbare input
Andre værdipapirer og kapitalandele ¹	3	Rapporteret dagsværdi	-	-

¹ Rapporteret dagsværdi baseret på modtaget rapportering fra relevante selskaber, hvor underliggende aktiver og forpligtelser værdiansættes til dagsværdi. I de tilfælde, hvor rapporteringsdatoen afviger fra selskabets balancedato, korrigeres for betydelige ændringer i markedets observerbare inputs, og de underliggende aktivers noterede priser.

Noter fortsat

tkr.	2017	2016
11 Eventualforpligtelser		
Investeringstilsagn kapitalandele	<u>6.119.068</u>	<u>5.005.864</u>

Der er ingen sikkerhedsstillelser eller pantsætninger i selskabet.

12 Nærtstående parter

Som nærtstående parter anses; 1) selskabets direktion, 2) selskabets bestyrelse og disses nærtstående, 3) moderselskabet ATP, 4) tilknyttede og associerede virksomheder til ATP.

Udover ind- og udbetalinger i henhold til kommanditselskabskontrakten har selskabet i 2017 haft følgende transaktioner med nærtstående parter:

	Dagsværdireguleringer af valutaterminer og valutaterminstillæg	Management fee og adm. omkostninger	Tilgodehavende ¹	Gæld ¹
Arbejdsmarkedets Tillægspension	204.314	-	40.385	1.956
Private Equity Advisors ApS	-	(12.692)	-	-

Valutaterminforretninger afregnes på markedsbaserede vilkår, mens management fee og administrationsomkostninger afregnes på omkostningsdækkende basis.

¹ Inkl. positiv / negativ markedsværdi af valutaterminforretninger

Bestemmende indflydelse

Arbejdsmarkedets Tillægspension (ATP) Ejer 99,99%
Kongens Vænge 8
3400 Hillerød

Årsrapporten indgår i koncernregnskabet for ATP.
Koncernregnskabet kan rekvireres på www.atp.dk.

13 Begivenheder efter regnskabsårets afslutning

Der er ikke indtruffet væsentlige begivenheder frem til offentliggørelsen af årsrapporten for 2017, der har indflydelse på selskabets økonomiske stilling.

Noter fortsat

14 Fordeling af anparter i komplementar ATP PEP V GP K/S

Ejere	Dato for programmets etablering	Kursværdi af erhvervede A-anparter (anskaf.kurs)	Antal A-anparter	Erhvervelseskurs
Direktion	25-03-2014	506.200	25.310	20
Ledende medarbejdere	25-03-2014	833.000	41.650	20
Øvrige medarbejdere	25-03-2014	493.800	24.690	20

Parametre for skævdelingen

Hurdle rate	8 % p.a.
Maksimal carried interest i % af investeringstilsagnet	0,91%
Carried interest	5,00%

Optjening

Optjening af 85 % på 4,25 år
Optjening af resterende 15% efter 7 år

Scenarier for skævdelingen

Afkast i ATP PEP V K/S i % p.a.	Mio. kr. (2014 kr.)	% af investeringstilsagnet
0	0	0,0
8	0	0,0
10	36	0,3
12	75	0,7
15	100	0,9
20	100	0,9

Kommentarer

ATP PEP V GP K/S har en indskudskapital fordelt på 91.650 stk. A anparter af kr. 1, som er berettiget til carry og en indskudskapital på 91.650 stk. B anparter af kr. 1, som ikke er berettiget til carry.

Komplementaren, ATP PEP V GP K/S modtager et skævdelingsbeløb ved afkast over 8 % p.a. i kommanditselskabet. Der er etableret et absolut loft over nutidsværdien af carried interest programmet, svarende til 0,91 % af kapitaltilsagnet til ATP Private Equity Partners V K/S, beregnet til 100 mio.kr. i 2014 kroner.

Skævdelingsbeløbet udbetales til ATP PEP V GP K/S med 5 % indtil skævdelingsloftet nås.

Tilbud om erhvervelse af anparter er betinget af ansættelse i Private Equity Advisors ApS. Ved 100% deltagelse er medarbejderne forpligtet til samlet at indbetale 3,7 mio. kr.

Forudsætningen for beregningen er et tilsagn fra ATP på 11.003 mio. kr.

ATP Private Equity Partners V K/S har siden 2014 genereret et årligt gennemsnitlig afkast på 7,2%.

Pr. 31. december 2017 kan den samlede værdi af incitamentsprogrammet opgøres til 0 kr.

Porteføljeoversigt

Fond	Jurisdiktion	Segment
Nuværende:		
Accel-KKR Capital V	Delaware	Small buyout
ADT (co-investering med Apollo V III)	Delaware	Co-investering
Advent VIII	Delaware	Large buyout
Align I	Delaware	Small buyout
Ancestry (co-investering med Spectrum VII)	Delaware	Co-investering
Apollo IX	Delaware	Distressed
Artsana (co-investering med Invest Industrial V)	Storbritanien	Co-investering
Astorg VI	Frankrig	Mid buyout
Auctus IV	Tyskland	Small buyout
Bessemer IX	Cayman Islands	Venture
Charlesbank VIII	Massachusetts	Mid buyout
Charlesbank IX	Massachusetts	Mid buyout
Consilio (co-investering med Shamrock IV)	Delaware	Co-investering
DBAG VII	Guernsey	Mid buyout
Endeavour VII	Guernsey	Mid buyout
Fortissimo IV	Delaware	Small buyout
Frontmatec (co-investering med Axcel IV)	Danmark	Co-investering
HitecVision VII	Guernsey	Mid buyout
Index Growth III	Jersey	Venture
Index Ventures VIII	Jersey	Venture
Industrial Growth Partners V	Delaware	Mid buyout
Invest Industrial VI	Storbritanien	Mid buyout
Linzor III	Ontario	Small buyout
Mentha V	Holland	Small buyout
Nordic Capital IX	Jersey	Mid buyout
Oncap IV	Ontario	Mid buyout
One.com (co-investering med Accel-KKR II)	Storbritanien	Co-investering
Peak Rock Credit II	Delaware	Distressed
Peak Rock II	Delaware	Distressed
PetSmart (co-investering med BC IX-10)	Delaware	Co-investering
ProA II	Spanien	Small buyout
Project Castrum (co-investering med Perusa 2)	Guernsey	Co-investering
Roark IV	Delaware	Mid buyout
Roark V	Delaware	Mid buyout
Seidler IV	Delaware	Small buyout
Sequoia China Fund V	Cayman Islands	Venture
Sequoia China Fund V	Cayman Islands	Venture
Sequoia China Fund VI	Cayman Islands	Venture
Sequoia China Growth IV	Cayman Islands	Venture
Sequoia Global II	Mauritius	Venture
Sequoia India IV	Mauritius	Venture
Sequoia India V	Cayman Islands	Venture
Sequoia US Growth VII	Cayman Islands	Venture
Sequoia US Venture XIV	Cayman Islands	Venture
Sequoia US Venture XV	Delaware	Small buyout
Shamrock IV	Delaware	Large buyout
Spectrum VII	Delaware	Mid buyout
Spectrum VIII	Delaware	Mid buyout
Tengram II	Delaware	Small buyout
True North V	Mauritius	Small buyout
VMG III	Delaware	Small buyout
VMG IV	Delaware	Small buyout
VMG IV Co-investment Fund	Delaware	Small buyout
Waterland VI	Guernsey	Mid buyout
Waterland VII	Guernsey	Mid buyout
Wynnchurch Capital IV	Cayman Islands	Mid buyout
Realiserede:		
Nets (lån)	Norge	Co-investering

For yderligere information se venligst supplerende oplysninger på vores hjemmeside: www.atp-pep.com

ATP Private Equity Partners
Gothersgade 49, 3. sal
1123 København K

Telefon 33 19 30 70
info@atp-pep.dk
www.atp-pep.com