



ATP Private Equity Partners IV K/S
Gothersgade 49, 3. sal
1123 København K
CVR-nr: 33 36 45 98

Årsrapport for perioden
1. januar 2017 – 31. december 2017
(7. regnskabsår)

Årsrapporten er fremlagt og godkendt på
selskabets ordinære generalforsamling

Den 7. februar 2018

Jørgen Søndergaard, Dirigent

Indholdsfortegnelse

Selskabsoplysninger

Selskabsoplysninger	3
---------------------	---

Hoved- og nøgletal

Hoved- og nøgletal	4
--------------------	---

Ledelsens beretning for 2017

Ledelsens beretning for 2017	5
------------------------------	---

Påtegning og erklæringer

Ledelsespåtegning	8
Intern revisions revisorpåtegning	9
Den uafhængige revisors revisionspåtegning	10

Årsrapport

Resultatopgørelse	12
Balance pr. 31. december	13
Egenkapitalopgørelse	14
Noter	15
Porteføljeoversigt	25

Selskabsoplysninger

ATP Private Equity Partners IV K/S (ATP PEP IV)
Gothersgade, 49, 3. sal
1123 København K

Telefon: 33 19 30 70

Hjemmeside: www.atp-pep.com
E-mail: info@atp-pep.com

CVR-nr.: 33 36 45 98
Stiftet: 23. november 2010
Hjemsted: København

Bestyrelse

Kasper Ahrndt Lorenzen (formand)
Bo Foged
Tomas Krüger Andersen
Mads Smith Hansen

Revision

Deloitte
Statsautoriseret Revisionspartnerselskab
Weidekampsgade 6
2300 København S

Ejerforhold

Direkte ejer ATP mere end 50 % af kapitalen.

Generalforsamling

Ordinær generalforsamling afholdes den 7. februar 2018

Hoved- og nøgletal

16,9%

Gennemsnitligt årligt afkast siden 2010

1,56x

Totalværdi i forhold til betalt kapital

0,56x

Udloddet i forhold til betalt kapital

24,8%

I afkast for året
Resultat udgør 2.145 mio. kr.

47+6

Fonde og co-investeringer
med en samlet dagsværdi på 8.805 mio. kr.

1.981 mio. kr.

Netto tilbagebetalt til
investorerne i 2017

Hoved- og nøgletal

tkr.	2017	2016	2015	2014	2013
Resultatopgørelse:					
Resultat af investeringsvirksomhed	2.149.806	1.528.786	760.340	592.914	251.755
Resultat af primær drift	2.138.790	1.521.580	752.989	584.672	237.894
Finansielle poster	2.583	2.924	(2.011)	(72)	4
Årets resultat	2.144.796	1.484.519	748.933	575.456	236.822
Balance:					
Balancesum	9.026.153	9.171.329	7.260.899	5.081.977	2.480.826
Egenkapital	8.982.202	8.818.311	7.245.292	4.839.883	2.366.669
Nøgletal i %:					
Total Value to Paid In	1,56x	1,35x	1,20x	1,14x	1,04x
Distributed to Paid In	0,56x	0,29x	0,17x	0,14x	0,10x
IRR	16,9%	14,4%	11,7%	10,7%	3,6%

Der henvises til definitioner og begreber under anvendt regnskabspraksis

Ledelsens beretning for 2017

Hovedaktivitet

ATP PEP IV er en fund-of-funds stiftet i 2010 med et samlet investeringstilsagn på 10,25 mia. kr. med en investeringsportefølje bestående af private equity fonde i primært Europa og Nordamerika samt af co-investeringer med disse fonde.

Investering via en fund-of-funds, er langsigtet og ATP PEP IV's levetid forventes at strække sig over ca. 15 år. investeringsperioden for investering i porteføljefonde ophørte 31. marts 2015. Der kan afgives tilsagn til co-investeringer i op til 3 år efter denne dato.

Markedsudvikling

Kapitalrejsningsaktiviteten var igen i 2017 høj og højere end i 2016 ikke mindst drevet af en ekstraordinær stor efterspørgsel efter såkaldte alternative investeringsmuligheder. Investeringsaktiviteten har ligeledes været høj, men målt i værdi ikke på niveau med de beløb, der blev investeret i 2006/07. Det har således ikke været muligt fuldt ud at absorbere den yderligere rejste kapital. Derfor er der for nuværende en markedssituation, hvor mængden af kapital, som er blevet givet i tilsagn til investeringer, aldrig har været højere, uanset om der ses på venture kapital, growth equity, buyout eller distressed og forholdet er det samme for alle 3 hovedregioner - US, EU og Asien. En fortsat høj exitaktivitet og tilhørende øget genplaceringsbehov har blot forstærket problemstillingen.

Ovenstående markedsforskel kombineret med, at det fortsat har været muligt at få en stor del af transaktionen gældsfinansieret – dog til reduceret gældsmultipelniveauer (gennemsnitlig 1,0x gæld/EBITDA lavere end 2006/07) - har medvirket til, at købsmultiplerne i EU er på et historisk højt niveau, mens US er tæt på tidligere historisk top.

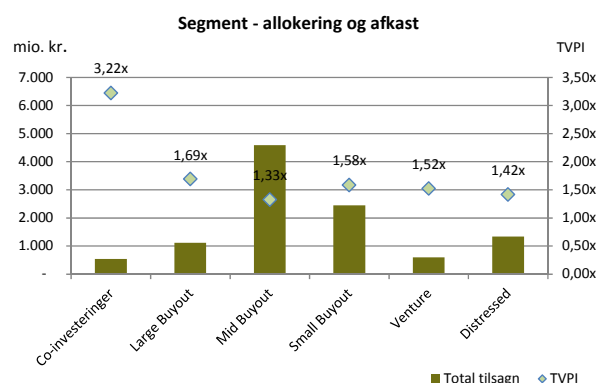
Med de udfordringer kapitalfondene i porteføljen står overfor i 2018, vil investeringsdisciplin og fokus på de respektive kapitalfondes kernekompetencer være essentielt for de respektive fondes fremtidige afkast. Fondene skal navigere i et marked, som er karakteriseret ved politisk såvel som økonomisk usikkerhed, høje prisniveauer også drevet af let tilgængelig og billig lånekapital samt eventuelle implikationer af stigende renter. Hertil kommer et stigende investorpres på kapitalfondene i forhold til øget fokus på ESG og skattemæssige forhold.

Investeringsaktivitet

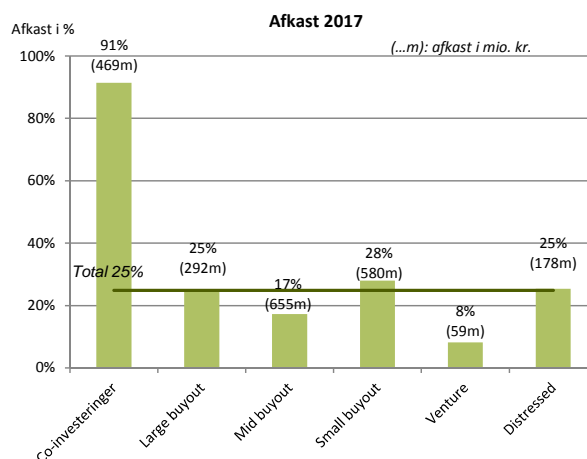
Den grundlæggende investeringsfilosofi har været at opbygge en diversificeret portefølje af private equity fonde, der hver især vurderes at have de bedste forudsætninger for at opnå et højt relativt afkast indenfor deres markedssegment.

ATP PEP IV har afgivet tilsagn på i alt 10.659 mio. kr. til en veldiversificeret portefølje bestående af 47 private equity fonde og 6 co-investeringer. Porteføljen er fordelt med 55 % i USA, 39 % i Europa og 6 % i resten af verden.

Nedenstående graf illustrerer, hvorledes porteføljen er sammensat på tilsagn pr. 31. december 2017 samt det gennemsnitlige historiske afkast pr. segment.



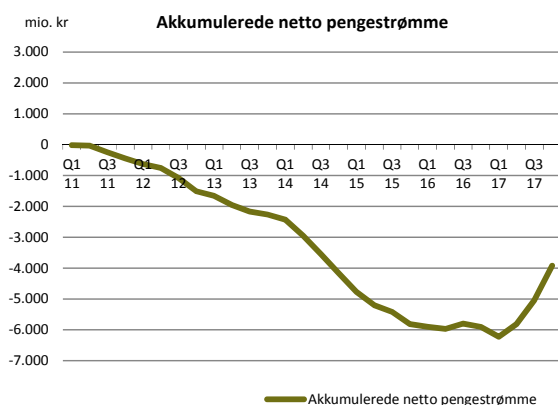
Afkastet for 2017 fordeler sig på de enkelte segmenter, som specificeret i nedenstående graf.



Pengestrømme

ATP PEP IV har i 2017 netto kaldt 678 mio. kr. til honorering af kapitaltræk på investeringstilsagn samt differenceafregning på valutakontrakter. Der er i året tilbagebetalt 2.659 mio. kr. til investorerne.

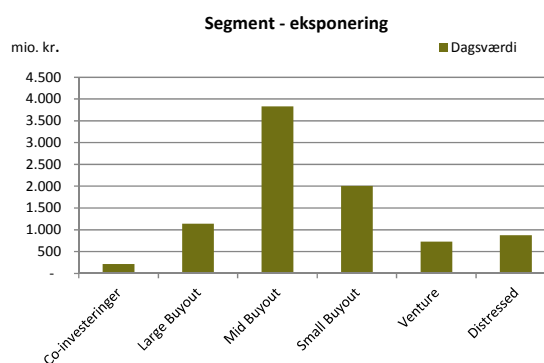
J-kurven nedenfor illustrerer ATP PEP IV's akkumulerede netto pengestrømme over tid. Som forventet har selskabet haft negative akkumulerede netto pengestrømme i de første år. De årlige nettopengestrømme har i 2017 været positive, hvilket kan henføres til en høj exitaktivitet. Tilbagebetalingerne forventes at fortsætte på et højt niveau de kommende år, mens kapitalkald til nye investeringer vil aftage.



Værdi af investeringer

Ved årets afslutning udgjorde værdien af investeringer 8.805 mio. kr. mod 9.136 mio. kr. ultimo 2016. Reduktion i markedsværdien kan primært henføres til faldet i USD/DKK valutakursen, samt til den høje exitaktivitet i porteføljen.

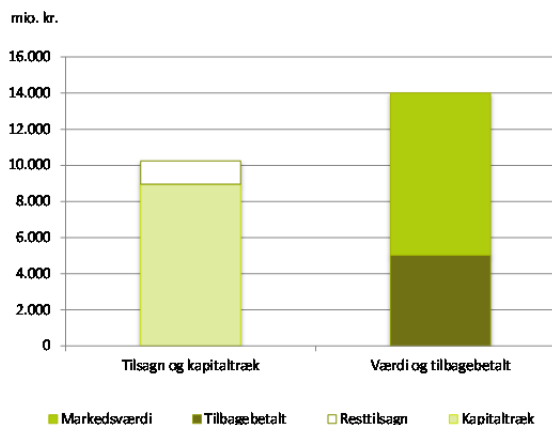
Nedenstående graf illustrerer dagsværdien af investeringer pr. 31. december 2017 fordelt på segment.



ATP PEP IV overvåger løbende værdiudviklingen i porteføljeinvesteringer for at sikre et klart billede af dagsværdierne. Overvågning sker dels gennem løbende dialog med fondene og dels gennem deltagelse i advisory boards. ATP PEP IV er repræsenteret på advisory boards i 26 af de 47 porteføljefonde.

Kapitalforhold

Nedenfor ses ATP PEP IV's nuværende kapitalforhold.



Regnskabstal

Årets resultat

Afkastet for 2017 på 24,8 % er meget tilfredsstillende og bedre end forventet. Dette kan henføres til en positiv udvikling i hovedparten af de underliggende porteføljeselskabers indtjening og gældsafvikling. Endvidere har udviklingen på sammenlignelige børsnoterede selskaber også påvirket afkastet positivt. Der har i 2017 ligeledes været en meget høj exit aktivitet i porteføljen, og værdiskabelsen ved exits har været bedre end forventet.

De interne administrationsomkostninger udgjorde 10 mio. kr. i 2017, hvilket svarer til 10 basispoint i forhold til det samlede investeringstilsagn fra investorerne. Niveaet vurderes at være lavt sammenlignet med andre fund-of-funds.

I 2017 har ATP PEP IV haft et valutakurstab på porteføljefonde i fremmed valuta (primært USD), som dog modsvares af en gevinst på den tilhørende afdækning af porteføljen. Netto har ATP PEP IV i 2017 haft et valutakurstab på i alt 98 mio. kr.

Balancen

Selskabets netto aktiver udgjorde ultimo året 8.982 mio. kr. Balancesummen forventes reduceret i de kommende år, da porteføljefondene i mindre grad foretager nye investeringer, og exit niveauet forventes fortsat at være højt.

Usikkerhed ved indregning og måling

Der knytter sig særlige risici til værdiansættelse af unoterede investeringer. Som udgangspunkt anvendes fondenes egen rapportering af dagsværdi, såfremt der rapporteres i henhold til International Private Equity and Venture Capital Valuation Guidelines, IFRS eller US GAAP.

For investeringer i venturefonde, tager værdiansættelserne ligeledes udgangspunkt i fondenes rapportering. Venturefondene værdiansætter typisk selskaberne i overensstemmelse med prisfastsættelsen ved selskabernes seneste eksterne finansieringsrunde.

Gennem en løbende overvågning af den økonomiske udvikling i de underliggende porteføljainvesteringer tager ATP PEP IV aktivt stilling til værdien af investeringerne.

Finansielle risici

Der henvises til note 7 for en beskrivelse af de risici, som påvirker selskabet.

Samfundsansvar

ATP PEP IV udøver – som en del af ATP Koncernen – forretningsdrevet samfundsansvar, hvilket betyder, at alle tiltag skal medvirke til at realisere ATP's hovedformål; at sikre nuværende og fremtidige pensionister økonomisk grundtryghed.

ATP PEP IV som virksomhed

Som virksomhed er det vigtigt for ATP PEP IV at have en stabil og veluddannet medarbejderporteføje, et fysisk og psykisk godt arbejdsmiljø samt fleksibilitet.

Der henvises til rapporten "ATP Koncernen - Samfundsansvar 2017" som er tilgængelig på www.atp.dk/samfundsansvar/rapporter.

Retningslinier for social ansvarlighed

ATP PEP IV's investeringer foretages hovedsagligt gennem private equity fonde i Europa og Nordamerika. Social ansvarlighed er ofte en forudsætning for en varig, god indtjening og dermed bevarelse af investeringernes realværdi. For at sikre overensstemmelse med ATP's principper for social ansvarlighed og porteføljefondenes investeringer indgås en særskilt aftale herom med fondene. Aftalen indeholder bl.a. bestemmelser om overholdelse af love og regler, der er fastsat af nationale myndigheder på de markeder, hvor virksomheden arbejder, eller af internationale organisationer med Danmarks tiltrædelse. Aftalen regulerer, at der ikke foretages investeringer i lande, som er genstand for en handelsblokade vedtaget af FN eller EU, og som er tiltrådt af Danmark.

Måltal for kønssammensætning

Selskabet er omfattet af ATP koncernens politik for mangfoldighed og de fastsatte måltal for kønssammensætning. For en yderligere beskrivelse heraf henvises rapporten "ATP Koncernens - Samfundsansvar 2017" som er tilgængelig på www.atp.dk/samfundsansvar/rapporter.

Komplementarselskabet

Det er ATP's ønske, at der er sammenfald af interesser mellem managementselskabets medarbejdere og ATP. Der er derfor etableret et investeringsprogram for medarbejderne gennem komplementarselskabet.

Partnere i managementselskabet var forpligtet til at investere i komplementarselskabet, mens de øvrige medarbejdere blev tilbudt at erhverve anparter. Anparter i komplementarselskabet er erhvervet ved kontant betaling.

Som komplementar har selskabet ubegrænset ansvar for kommanditselskabets forpligtelser. Komplementarselskabets indskud i kommanditselskabet er sket til en overkurs.

Komplementarselskabet kan modtage en forholdsmæssig større udlodning end kommanditisten. Forudsætningerne herfor er, at der er opnået en minimumsforrentning på 8 % p.a.

Omfanget og fordelingen af skævdelingen fremgår af note 13.

Forventninger

Der forventes for 2018 et resultat i niveauet 900 mio. kr. til 1.300 mio. kr. (10 % til 14 %). Resultatet vil være påvirket af udviklingen i værdiansættelsen af porteføljefondenes investeringer, der i al væsentligt vil være påvirket af selskabernes resultater, udvikling i deres kapitalforhold samt udviklingen i prisen på sammenlignelige børsnoterede selskaber. Ligeledes er de markedsmæssige omstændigheder for 2018, hvorunder investeringer kan værdireguleres og afhændes, vanskelige at forudsige. Der er derfor betydelig usikkerhed forbundet med disse forventninger.

Ledelsespåtegning

Bestyrelsen og direktionen har dags dato behandlet og godkendt årsrapporten for regnskabsåret 1. januar - 31. december 2017 for ATP Private Equity Partners IV K/S.

Årsrapporten aflægges i overensstemmelse med årsregnskabsloven.

Det er vores opfattelse, at årsregnskabet giver et retvisende billede af selskabets aktiver, passiver og finansielle stilling pr. 31. december 2017 samt af resultatet af selskabets aktiviteter for regnskabsåret 1. januar - 31. december 2017.

Ledelsesberetningen indeholder efter vores opfattelse en retvisende redegørelse for de forhold, beretningen omhandler.

Årsrapporten indstilles til generalforsamlingens godkendelse.

Hillerød, den 25. januar 2018

Private Equity Advisors

Torben Vangstrup

Klaus Rühne

Bestyrelse

Kasper Ahrendt Lorenzen
Formand

Bo Foged

Tomas Krüger Andersen

Mads Smith Hansen

Intern revisions revisionspåtegning

Til kapitalejerne i ATP Private Equity Partners IV K/S

Påtegning på årsregnskabet

Vi har revideret årsregnskabet for ATP Private Equity Partners IV K/S for regnskabsåret 1. januar – 31. december 2017. Årsregnskabet udarbejdes efter årsregnskabsloven.

Den udførte revision

Revisionen er udført på grundlag af Finanstilsynets bekendtgørelse om revisionens gennemførelse i Arbejdsmarkedets Tillægspension, Arbejdsmarkedets Erhvervs sikring og Lønmodtagernes Dyrtdsfond og efter internationale standarder om revision. Dette kræver, at vi planlægger og udfører revisionen for at opnå høj grad af sikkerhed for, at årsregnskabet ikke indeholder væsentlig fejlinformation.

Revisionen er udført i henhold til den arbejdsdeling, der er aftalt med ekstern revision, og har omfattet vurdering af etablerede forretningsgange og interne kontroller, herunder den af ledelsen tilrettelagte risikostyring, der er rettet mod rapporteringsprocesser og væsentlige forretningsmæssige risici. Ud fra væsentlighed og risiko har vi stikprøvevis efterprøvet grundlaget for beløb og øvrige oplysninger i årsregnskabet. Revisionen har endvidere omfattet vurdering af, om ledelsens valg af regnskabspraksis er passende, om ledelsens regnskabsmæssige skøn er rimelige samt den samlede præsentation af årsregnskabet.

Vi har deltaget i revisionen af de væsentlige og risikofyldte områder, og det er vores opfattelse, at det opnåede revisionsbevis er tilstrækkeligt og egnet som grundlag for vores konklusion.

Konklusion

Det er vores opfattelse, at de etablerede forretningsgange og interne kontroller, herunder den af ledelsen tilrettelagte risikostyring, der er rettet mod selskabets rapporteringsprocesser og væsentlige forretningsmæssige risici, fungerer tilfredsstillende.

Det er tillige vores opfattelse, at årsregnskabet giver et retvisende billede af selskabets aktiver, passiver og finansielle stilling pr. 31. december 2017 samt af resultatet af selskabets aktiviteter for regnskabsåret 1. januar - 31. december 2017 i overensstemmelse med årsregnskabsloven.

Udtalelse om ledelsesberetningen

Vi har i henhold til årsregnskabsloven gennemlæst ledelsesberetningen. Vi har ikke foretaget yderligere handlinger i tillæg til den udførte revision af årsregnskabet.

Det er på denne baggrund vores opfattelse, at oplysningerne i ledelsesberetningen er i overensstemmelse med årsregnskabet.

Hillerød, den 25. januar 2018

Peter Jochimsen
Revisionschef

Den uafhængige revisors revisionspåtegning

Til kapitalejerne i ATP Private Equity Partners IV K/S

Konklusion

Vi har revideret årsregnskabet for ATP Private Equity Partners IV K/S for regnskabsåret 1. januar 2017 - 31. december 2017, der omfatter resultatopgørelse, balance, egenkapitalopgørelse og noter, herunder anvendt regnskabspraksis. Årsregnskabet udarbejdes efter årsregnskabsloven.

Det er vores opfattelse, at årsregnskabet giver et retvisende billede af selskabets aktiver, passiver og finansielle stilling pr. 31. december 2017 samt af resultatet af selskabets aktiviteter for regnskabsåret 1. januar 2017 - 31. december 2017 i overensstemmelse med årsregnskabsloven.

Grundlag for konklusion

Vi har udført vores revision i overensstemmelse med internationale standarder om revision og de yderligere krav, der er gældende i Danmark. Vores ansvar ifølge disse standarder og krav er nærmere beskrevet i revisionspåtegningens afsnit "Revisors ansvar for revisionen af årsregnskabet". Vi er uafhængige af selskabet i overensstemmelse med internationale etiske regler for revisorer (IESBA's Etiske regler) og de yderligere krav, der er gældende i Danmark, ligesom vi har opfyldt vores etiske forpligtelser i henhold til disse regler og krav. Det er vores opfattelse, at det opnåede revisionsbevis er tilstrækkeligt og egnet som grundlag for vores konklusion.

Ledelsens ansvar for årsregnskabet

Ledelsen har ansvaret for udarbejdelsen af et årsregnskab, der giver et retvisende billede i overensstemmelse med årsregnskabsloven. Ledelsen har endvidere ansvaret for den interne kontrol, som ledelsen anser for nødvendig for at udarbejde et årsregnskab uden væsentlig fejlinformation, uanset om denne skyldes besvigelser eller fejl.

Ved udarbejdelsen af årsregnskabet er ledelsen ansvarlig for at vurdere selskabets evne til at fortsætte driften; at oplyse om forhold vedrørende fortsat drift, hvor dette er relevant; samt at udarbejde årsregnskabet på grundlag af regnskabsprincippet om fortsat drift, medmindre ledelsen enten har til hensigt at likvidere selskabet, indstille driften eller ikke har andet realistisk alternativ end at gøre dette.

Revisors ansvar for revisionen af årsregnskabet

Vores mål er at opnå høj grad af sikkerhed for, om årsregnskabet som helhed er uden væsentlig fejlinformation, uanset om denne skyldes besvigelser eller fejl, og at afgive en revisionspåtegning med en konklusion. Høj grad af sikkerhed er et højt niveau af sikkerhed, men er ikke en garanti for, at en revision, der udføres i overensstemmelse med internationale standarder om revision og de yderligere krav, der er gældende i Danmark, altid vil afdække væsentlig fejlinformation, når sådan findes. Fejlinformation kan opstå som følge af besvigelser eller fejl og kan betragtes som væsentlige, hvis det med rimelighed kan forventes, at de enkeltvis eller samlet har indflydelse på de økonomiske beslutninger, som regnskabsbrugere træffer på grundlag af årsregnskabet.

Som led i en revision, der udføres i overensstemmelse med internationale standarder om revision og de yderligere krav, der er gældende i Danmark, foretager vi faglige vurderinger og opretholder professionel skepsis under revisionen. Herudover:

- Identificerer og vurderer vi risikoen for væsentlig fejlinformation i årsregnskabet, uanset om denne skyldes besvigelser eller fejl, udformer og udfører revisionshandling som reaktion på disse risici samt opnår revisionsbevis, der er tilstrækkeligt og egnet til at danne grundlag for vores konklusion. Risikoen for ikke at opdage væsentlig fejlinformation forårsaget af besvigelser er højere end ved væsentlig fejlinformation forårsaget af fejl, idet besvigelser kan omfatte sammensværgelser, dokumentfalsk, bevidste udeladelser, vildledning eller tilsidesættelse af intern kontrol.
- Opnår vi forståelse af den interne kontrol med relevans for revisionen for at kunne udforme revisionshandling, der er passende efter omstændighederne, men ikke for at kunne udtrykke en konklusion om effektiviteten af selskabets interne kontrol.
- Tager vi stilling til, om den regnskabspraksis, som er anvendt af ledelsen, er passende, samt om de regnskabsmæssige skøn og tilknyttede oplysninger, som ledelsen har udarbejdet, er rimelige.

- Konkluderer vi, om ledelsens udarbejdelse af årsregnskabet på grundlag af regnskabsprincippet om fortsat drift er passende, samt om der på grundlag af det opnåede revisionsbevis er væsentlig usikkerhed forbundet med begivenheder eller forhold, der kan skabe betydelig tvivl selskabets evne til at fortsætte driften. Hvis vi konkluderer, at der er en væsentlig usikkerhed, skal vi i vores revisionspåtegning gøre opmærksom på oplysninger herom i årsregnskabet eller, hvis sådanne oplysninger ikke er tilstrækkelige, modificere vores konklusion. Vores konklusioner er baseret på det revisionsbevis, der er opnået frem til datoen for vores revisionspåtegning. Fremtidige begivenheder eller forhold kan dog medføre, at selskabet ikke længere kan fortsætte driften.
- Tager vi stilling til den samlede præsentation, struktur og indhold af årsregnskabet, herunder noteoplysningerne, samt om årsregnskabet afspejler de underliggende transaktioner og begivenheder på en sådan måde, at der gives et retvisende billede heraf.

Vi kommunikerer med den øverste ledelse om blandt andet det planlagte omfang og den tidsmæssige placering af revisionen samt betydelige revisionsmæssige observationer, herunder eventuelle betydelige mangler i intern kontrol, som vi identificerer under revisionen.

Udtalelse om ledelsesberetningen

Ledelsen er ansvarlig for ledelsesberetningen.

Vores konklusion om årsregnskabet omfatter ikke ledelsesberetningen, og vi udtrykker ingen form for konklusion med sikkerhed om ledelsesberetningen.

I tilknytning til vores revision af årsregnskabet er det vores ansvar at læse ledelsesberetningen og i den forbindelse overveje, om ledelsesberetningen er væsentligt inkonsistent med årsregnskabet eller vores viden opnået ved revisionen eller på anden måde synes at indeholde væsentlig fejlinformation.

Vores ansvar er derudover at overveje, om ledelsesberetningen indeholder krævede oplysninger i henhold til årsregnskabsloven.

Baseret på det udførte arbejde er det vores opfattelse, at ledelsesberetningen er i overensstemmelse med årsregnskabet og er udarbejdet i overensstemmelse med årsregnskabslovens krav. Vi har ikke fundet væsentlig fejlinformation i ledelsesberetningen.

København, den 25. januar 2018

Deloitte

Statsautoriseret Revisionspartnerselskab

CVR-nr. 33 96 35 56

Kasper Bruhn Udam
statsautoriseret revisor
mne29421

Bill Haudal Pedersen
statsautoriseret revisor
mne30131

Resultatopgørelse

ATP PEP IV

tkr.	Note	2017	2016
Investeringsvirksomhed			
Dagsværdireguleringer af andre værdipapirer og kapitalandele	2	1.527.491	1.717.816
Dagsværdireguleringer af valutaterminskontrakter	2	622.315	(189.030)
		<u>2.149.806</u>	<u>1.528.786</u>
Resultat af investeringsvirksomhed			
Administrationsomkostninger	3	(11.016)	(7.206)
		<u>2.138.790</u>	<u>1.521.580</u>
Resultat af primær drift			
Finansielle poster			
Finansielle indtægter	2	2.626	3.052
Finansielle omkostninger	2	(43)	(128)
		<u>2.583</u>	<u>2.924</u>
Finansielle poster i alt			
Resultat før skat		<u>2.141.373</u>	<u>1.524.504</u>
Udenlandsk skat		3.423	(39.985)
Årets resultat	4	<u>2.144.796</u>	<u>1.484.519</u>

Balance pr. 31. december

ATP PEP IV

tkr.	Note	2017	2016
Aktiver			
Anlægsaktiver			
Finansielle anlægsaktiver			
Andre værdipapirer og kapitalandele	5	8.805.062	9.135.655
Finansielle anlægsaktiver i alt		8.805.062	9.135.655
Anlægsaktiver i alt		8.805.062	9.135.655
Omsætningsaktiver			
Tilgodehavender			
Valutaterminsforretninger		76.035	26.919
Tilgodehavender i alt		76.035	26.919
Likvide beholdninger		145.056	8.755
Omsætningsaktiver i alt		221.091	35.674
Aktiver i alt		9.026.153	9.171.329
Passiver			
Egenkapital			
Kommanditselskabskapital		8.956.563	8.278.282
Overført resultat		5.059.492	2.914.696
Udlodning til kommanditist og komplementar		(5.033.853)	(2.374.667)
Egenkapital i alt		8.982.202	8.818.311
Kortfristet gæld			
Leverandører af varer og tjenesteydelser		54	53
Valutaterminsforretninger		12.308	232.800
Anden gæld	6	31.589	120.165
Kortfristet gæld i alt		43.951	353.018
Gæld i alt		43.951	353.018
Passiver i alt		9.026.153	9.171.329
Anvendt regnskabspraksis	1		
Finansielle risici	7		
Kategorier af finansielle aktiver og forpligtelser	8		
Oplysning om dagsværdi	9		
Eventualforpligtelser	10		
Nærtstående parter	11		
Begivenheder efter regnskabsårets afslutning	12		
Fordeling af anparter i komplementar	13		

Egenkapitals opgørelse

ATP PEP IV

tkr.

	Kommandit- selskabskapital	Overført resultat	Udlodning til kommanditist og komplementar	I alt
Egenkapital 1. januar 2017	8.278.282	2.914.696	(2.374.667)	8.818.311
Indbetaling kommanditselskabskapital	678.281	-	-	678.281
Udlodning til kommanditist og komplementar	-	-	(2.659.186)	(2.659.186)
Årets resultat	-	2.144.796	-	2.144.796
Egenkapital 31. december 2017	8.956.563	5.059.492	(5.033.853)	8.982.202
Egenkapital 1. januar 2016	7.008.482	1.430.177	(1.193.367)	7.245.292
Indbetaling kommanditselskabskapital	1.269.800	-	-	1.269.800
Udlodning til kommanditist og komplementar	-	-	(1.181.300)	(1.181.300)
Årets resultat	-	1.484.519	-	1.484.519
Egenkapital 31. december 2016	8.278.282	2.914.696	(2.374.667)	8.818.311

I overensstemmelse med kommanditselskabskontrakten har investorerne indgået aftale om løbende at indbetale op til tkr. 10.252.733 i takt med behovet for kapital i selskabet.

Pr. 31. december 2017 udgør investorernes indbetalingsforpligtelse tkr.

1.646.760

Noter

Note 1 Anvendt regnskabspraksis

Årsrapporten for ATP Private Equity Partners IV K/S for 2017 er aflagt i overensstemmelse med årsregnskabslovens bestemmelser for store klasse C-virksomheder.

Der er jf. ÅRL § 11, stk. 3 foretaget tilpasninger af opstillingen af resultatopgørelsen, balancen samt benævnelse af regnskabsposter, således at årsrapporten, efter ledelsens opfattelse, giver et retvisende billede af selskabets særlige aktiviteter.

Selskabet har iht. ÅRL § 86, stk. 4 undladt at udarbejde en pengestrømsopgørelse, da selskabet indgår i koncernpengestrømsopgørelsen for Arbejdsmarkedets Tillægspension.

Selskabet har iht. ÅRL § 37, stk. 5 valgt at indregne og måle alle finansielle aktiver og forpligtelser i overensstemmelse med de internationale regnskabsstandarder (IFRS) som godkendt af EU.

Anvendt regnskabspraksis er i øvrigt uændret sammenlignet med årsrapporten 2016.

Generelt om indregning og måling

Aktiver indregnes i balancen, når det er sandsynligt, at fremtidige økonomiske fordele vil tilflyde selskabet, og aktivets værdi kan måles pålideligt.

Forpligtelser indregnes i balancen, når det er sandsynligt, at fremtidige økonomiske fordele vil fragå selskabet, og forpligtelsens værdi kan måles pålideligt.

Ved første indregning måles aktiver og forpligtelser til kostpris, dog måles finansielle aktiver og forpligtelser ved første indregning til dagsværdi, hvilket typisk svarer til kostpris eksklusiv direkte afholdte omkostninger. Efterfølgende måles aktiver og forpligtelser som beskrevet for hver enkelt regnskabspost nedenfor.

Køb og salg af finansielle aktiver og forpligtelser indregnes i balancen på handelsdagen.

Ved indregning og måling tages hensyn til gevinster, tab og risici, der fremkommer, inden årsrapporten aflægges, og som be- eller afkræfter forhold, der eksisterede på balancedagen.

Indtægter indregnes i resultatopgørelsen i takt med, at de indtjenes, mens omkostninger indregnes med de beløb, der vedrører regnskabsåret.

Omregning af fremmed valuta

Transaktioner i fremmed valuta omregnes til danske kroner efter transaktionsdagens kurs. Investeringer, tilgodehavender og gæld i fremmed valuta omregnes til danske kroner efter balancedagens kurs. Realiserede og urealiserede valutakursavancer og -tab medtages i resultatopgørelsen.

Afledte finansielle instrumenter

Afledte finansielle instrumenter indregnes første gang i balancen til dagsværdi og måles efterfølgende til dagsværdi. Modregning af positive og negative værdier foretages alene, når selskabet har ret til og intention om at afregne flere kontrakter samlet (dvs. differenceafregning).

De afledte finansielle instrumenter opfylder ikke betingelserne for behandling som sikringsinstrumenter, og anses derfor som handelsbeholdning. Terminstillæg og dagsværdireguleringer af de afledte finansielle instrumenter indregnes under resultat af investeringsvirksomhed.

Valutaterminforretninger er indgået med ATP som modpart.

Resultatopgørelsen

Indtægter af investeringsvirksomhed

Indtægter af andre værdipapirer og kapitalandele samt indtægter fra afledte finansielle instrumenter omfatter renter, udbytter, realiserede og urealiserede værdireguleringer af disse poster samt valutakursgevinster og -tab vedrørende transaktioner i fremmed valuta.

Administrationsomkostninger

I administrationsomkostninger indregnes omkostninger, der er afholdt i året forbundet med udførelsen af selskabets investeringsaktivitet. I administrationsomkostningerne indregnes honorar til Private Equity Advisors for det administrationsarbejde, Private Equity Advisors udfører for selskabet.

Finansielle indtægter og omkostninger

Finansielle indtægter indeholder renter af likvide beholdninger samt valutakursgevinster og tab vedrørende likvide beholdninger i fremmed valuta.

Udenlandsk skat

Kommanditselskabet er ikke selvstændigt skattepligtigt, idet kommanditselskabets resultat indgår i kommanditistens og komplementarens skattepligtige indkomst. Under udenlandsk skat af årets resultat indgår udbytteskatter fra udenlandske porteføljeselskaber.

Noter fortsat

Balancen

Finansielle anlægsaktiver

Andre værdipapirer og kapitalandele værdiansættes til dagsværdi på balancedagen med løbende indregning af dagsværdireguleringer i resultatopgørelsen.

Værdireguleringer indregnes over resultatopgørelsen idet investeringer i andre værdipapirer og kapitalandele kategoriseres som "dagsværdi via resultatopgørelsen", under henvisning til dagsværdioptionen (valgt) i IAS39.

Baggrunden for at vælge dagsværdioptionen er at selskabet konsekvent anlægger en porteføljetragtning i forbindelse med investeringerne. Porteføljen forvaltes og dens performance evalueres i overensstemmelse med selskabets risikostyrings- og investeringsstrategi med udgangspunkt i dagsværdien, der også danner basis for den interne rapportering til selskabets ledelse.

Investeringer i porteføljefonde

For en væsentlig del af investeringerne i porteføljefonde er værdiansættelsen baseret på rapporteringer, som modtages fra porteføljefonde. Kapitalandelene i porteføljefondene værdiansættes som udgangspunkt efter IPEV Valuation Guidelines og/eller FASB Topic 820, hvorefter kapitalandelene måles til dagsværdi på balancedagen.

Direkte aktieinvesteringer

Unoterede direkte aktieinvesteringer værdiansættes på baggrund af en af følgende metoder:

- 1) Multipel analyse, hvor forholdet mellem værdien af de sammenlignelige noterede selskaber og relevante nøgletal for disse anvendes i værdiansættelsen af det pågældende selskab.
- 2) I fravær af tilstrækkelige sammenlignelige selskaber foretages en "sum-of-the-parts" værdiansættelse, hvor hvert forretningsområde i det pågældende selskab værdiansættes særskilt.

- 3) For nyere investeringer anvendes anskaffelsessummen som bedste udtryk for dagsværdien

Tilgodehavender

Tilgodehavender måles til amortiseret kostpris. Der nedskrives til imødegåelse af forventede tab efter en individuel vurdering af tilgodehavender.

Periodeafgrænsningsposter

Periodeafgrænsningsposter, indregnet under aktiver, omfatter afholdte omkostninger vedrørende efterfølgende regnskabsår.

Gældsforpligtelser og periodeafgrænsningsposter

Gældsforpligtelser måles til amortiseret kostpris.

Periodeafgrænsningsposter, indregnet under forpligtelser, samt anden gæld omfatter modtagne betalinger vedrørende indtægter i de efterfølgende år samt omkostninger afholdt i regnskabsåret, men som endnu ikke er betalt.

Nøgletal

De i hoved- og nøgletalsoversigten anførte nøgletal er beregnet således:

Total Value to Paid In (TVPI):

Værdien af udlodninger til investorerne + værdien af den resterende portefølje / Indbetalt kapital fra investorerne.

Distributed to Paid In (DPI):

Værdien af udlodningerne til investorerne / Indbetalt kapital fra investorerne.

IRR:

Intern rente beregnet på baggrund af de realiserede cashflows og datoen for cashflowet samt værdien af egenkapitalen.

Noter fortsat

tkr.	2017	2016
2 Investeringsafkast fordelt på kategorier af finansielle instrumenter		
Dagsværdireguleringer af andre værdipapirer og kapitalandele	2.247.730	1.589.749
Valutakursgevinster og -tab, andre værdipapirer og kapitalandele	(720.239)	128.067
Finansielle aktiver indregnet til dagsværdi over resultatopgørelsen (valgt)	1.527.491	1.717.816
Dagsværdireguleringer af valutaterminskontrakter	622.315	(189.030)
Finansielle aktiver og forpligtelser indregnet til dagsværdi over resultatopgørelsen (handelsbeholdning)	622.315	(189.030)
Valutakursgevinster og -tab, likvide beholdninger	2.626	3.052
Øvrige renteindtægter - og udgifter	(43)	(128)
Finansielle aktiver og forpligtelser indregnet til amortiseret kostpris	2.583	2.924
Valutaterminskontrakter er indgået med ATP som modpart.		
3 Administrationsomkostninger		
Honorar til Selskabets generalforsamlingsvalgte revisor:		
Lovpligtig revision	175	175
I alt	175	175
Der er ingen ansatte i selskabet. Der er ikke udbetalt vederlag til bestyrelsen.		
4 Forslag til resultatdisponering		
Overført til egenkapitalen	2.144.796	1.484.519
	2.144.796	1.484.519

Noter fortsat

tkr.	2017	2016
5 Andre værdipapirer og kapitalandele		
Regnskabsmæssig værdi primo	9.135.655	7.119.242
Indbetalinger til investeringsportefølje	1.187.791	1.522.780
Udlodninger fra investeringsportefølje	(3.045.875)	(1.224.183)
Værdi- og valutakursreguleringer	1.527.491	1.717.816
	<u>8.805.062</u>	<u>9.135.655</u>
Regnskabsmæssig værdi pr. 31. december	8.805.062	9.135.655
6 Anden gæld		
Skyldigt vedrørende investeringstilsagn	31.589	120.165
	<u>31.589</u>	<u>120.165</u>
	31.589	120.165

Noter fortsat

7 Finansielle risici

Investerings-og markedsrisici

Selskabets investeringer er eksponeret over for den generelle økonomiske udvikling, og den løbende værdiansættelse af investeringerne sker desuden med reference til det generelle prisniveau for sammenlignelige virksomheder; værdien påvirkes således af udsving på aktiemarkederne.

Derudover er Selskabets investeringer i private equity fonde forbundet med selskabsspecifikke risici ved de enkelte investeringer, herunder konkursrisiko, samt risici relateret til de private equity management selskaber, der forvalter de pågældende fonde. Alle beslutninger vedrørende de respektive fondes konkrete investeringer og exits foretages af de respektive fondes managementselskaber, hvorfor Selskabet ikke har mulighed for at afdække den selskabsspecifikke risikoeksponering.

Investeringer i private equity fonde er illikvide, og investorerne i private equity fonde har kun begrænsede muligheder for at opsigte aftalen med management selskabet, der forvalter den pågældende fond.

For at begrænse risikoeksponeringen mod enkelte investeringer er ATP PEP IV's portefølje diversificeret gennem en strategi om afgivelse af tilsagn inden for fastlagte beløbsstørrelser til en bred vifte af kapitalfonde. Der er almindeligvis afgivet tilsagn på 50-150 mio. kr. til fonde i venture segmentet, mens der til buyout segmentet er afgivet tilsagn i niveauet 150-400 mio. kr.

Valutarisici

Selskabets valutarisici relaterer sig til investeringer foretaget i en række valutaer. Udsving i valuta kan påvirke resultat, pengestrømme og egenkapital og det er derfor selskabets politik at afdække økonomiske risici i valutaer, der fremgår af nedenstående følsomhedstabel.

Valutaafdækningen sker ved indgåelser af valutaterminforretninger. Afdækningen sker løbende på basis af dagsværdien af investeringer, mens uudnyttede kapitaltilsagn til porteføljefondene ikke afdækkes.

Nedenstående tabel viser valutakursfølsomheden på porteføljen pr. 31. december 2017, såfremt afdækning ikke fandt sted.

Følsomhed i t.kr. ved:	For aktuelle investeringer	For resttilsagn
1 % stigning i USD/DKK	52.913	14.328
1 % stigning i GBP/DKK	3.793	315
1 % stigning i SEK/DKK	1.584	0
1 % stigning i NOK/DKK	535	0
1 % stigning i EUR/DKK	20.463	4.504
1 % stigning i AUD/DKK	1.419	192
1 % stigning i CAD/DKK	567	212

Renterisici

Der er ikke gæld i selskabet udover mellemværende med leverandører og terminsforretninger. Der er dog ofte optaget gæld i fondenes porteføljeinvesteringer. Der vil således være en indirekte renterisiko, som kan påvirke fremtidige investeringsresultater.

Kreditrisici

Selskabets kreditrisici knytter sig dels til primære finansielle aktiver og dels til afledte finansielle instrumenter med positiv markedsværdi. Selskabet har ikke væsentlige risici vedrørende kunder eller samarbejdspartnere.

Likviditetsrisici

Likviditetsrisikoen er risikoen for, at selskabet ikke kan opfylde sine kontraktlige forpligtelser på grund af utilstrækkelig likviditet.

Selskabets resterende investeringstilsagn til private equity fonde udgør 1.957 mio. kr., mens investorenes indbetalingsforpligtelse udgør 1.647 mio. kr. Komplementarens kapitalgrundlag er fuldt indbetalt til komplementarselskabet og den udisponeret kapital indestår som likvid kapital i et anerkendt dansk pengeinstitut, mens kommanditisten er en anerkendt finansiel og institutionel investor, som er underlagt Finanstilsynets tilsyn.

Likviditetsrisikoen anses derfor for at være yderst beskeden.

Forfaldsanalyse

Anden gæld, leverandører af varer og tjenesteydelser samt gæld til tilknyttede virksomheder forfalder alle indenfor 1 år.

I nedenstående tabel opdeles afledte finansielle instrumenter efter kontraktligt forfaldstidspunkt inkl. renter.

Valutaterminskontrakter, salg	Nominal værdi	Netto markeds-værdi	Positiv markeds-værdi	Negativ markeds-værdi
tkr.				
Til- og med 3 måneder	8.296.057	63.727	76.035	12.308
3 måneder til og med 1 år	-	-	-	-
Fra 1 år til og med 5 år	-	-	-	-
Over 5 år	-	-	-	-
I alt	8.296.057	63.727	76.035	12.308

Noter fortsat

tkr.

8 Kategorier af finansielle aktiver og forpligtelser

I nedenstående tabel er selskabets finansielle aktiver og forpligtelser opdelt i forhold til den kategori, som de indregnes i ved første indregning.

Finansielle aktiver og forpligtelser:	2017	2016
Valutaterminsforretninger	76.035	26.919
Finansielle aktiver indregnet til dagsværdi via resultatopgørelsen (handelsaktiver)	76.035	26.919
Andre værdipapirer og kapitalandele	8.805.062	9.135.655
Finansielle aktiver indregnet til dagsværdi via resultatopgørelsen (valgt)	8.805.062	9.135.655
Likvide beholdninger	145.056	8.755
Finansielle aktiver indregnet til amortiseret kostpris	145.056	8.755
Valutaterminsforretninger	12.308	232.800
Finansielle forpligtelser indregnet til dagsværdi via resultatopgørelsen (handelsforpligtelser)	12.308	232.800
Leverandører af varer og tjenesteydelser	54	53
Anden gæld	31.589	120.165
Finansielle forpligtelser indregnet til amortiseret kostpris	31.643	120.218

For finansielle aktiver og forpligtelser indregnet til amortiseret kostpris skønnes den bogførte værdi at svare til dagsværdien.

Noter fortsat

tkr.

9 Oplysning om dagsværdi

	Noterede priser Niveau 1		Observerbare input Niveau 2		Ikke observerbare input Niveau 3	
	2017	2016	2017	2016	2017	2016
Aktiver						
Andre værdipapirer og kapitalandele	-	288.083	-	-	8.805.062	8.847.572
I alt	-	288.083	-	-	8.805.062	8.847.572

For finansielle instrumenter, der er målt til dagsværdi ved brug af ikke observerbare inputdata (niveau 3) sammensættes årets bevægelser som følger:

	Andre værdipapirer og kapitalandele	
	2017	2016
Balance 01.01	8.847.572	7.119.242
Periodens realiserede/urealiserede gevinst eller tab indregnet i resultatopgørelsen	1.483.968	934.752
Køb/indbetalinger til investeringsportefølje	1.186.773	1.522.710
Salg/udlodninger fra investeringsportefølje	(2.713.251)	(441.050)
Flytning til niveau 3	-	-
Flytning ud af niveau 3	-	(288.083)
Balance 31.12	8.805.062	8.847.572
Tab/gevinst på aktiver i behold	2.298.960	1.719.575

Tab og gevinster vedrørende niveau 3 er indregnet i resultatopgørelsen i de regnskabsposter, som de vedrører.

Fastsættelse af dagsværdien	Dagsværdi- hierarki	Anvendt værdiansættelsesmetode	Anvendte observerbare/ uobserverbare input	Dagsværdiernes følsomhed overfor ændringer i uobserverbare input
Andre værdipapirer og kapitalandele ¹	3	Rapporteret dagsværdi	-	-
Andre værdipapirer og kapitalandele	1	Lukkekurser fra relevante fondsbørs		

¹ Rapporteret dagsværdi baseret på modtaget rapportering fra relevante selskaber, hvor underliggende aktiver og forpligtelser værdiansættes til dagsværdi. I de tilfælde, hvor rapporteringsdatoen afviger fra selskabets balancedato, korrigeres for betydelige ændringer i markedets observerbare inputs, og de underliggende aktivers noterede priser.

Noter fortsat

tkr.	2017	2016
10 Eventualforpligtelser		
Investeringstilsagn kapitalandele	<u>1.957.222</u>	<u>2.961.466</u>

Der er ingen sikkerhedsstillelser eller pantsætninger i selskabet.

11 Nærtstående parter

Som nærtstående parter anses; 1) selskabets direktion, 2) selskabets bestyrelse og disses nærtstående, 3) moderselskabet ATP, 4) tilknyttede og associerede virksomheder til ATP.

Udover ind- og udbetalinger i henhold til kommanditselskabskontrakten har selskabet i 2017 haft følgende transaktioner med nærtstående parter:

	Dagsværdireguleringer af valutaterminer og valutaterminstillæg	Management fee og adm. omkostninger	Tilgodehavende ¹	Gæld ¹
Arbejdsmarkedets Tillægspension	622.315	-	76.035	12.308
Private Equity Advisors ApS	-	(10.325)	-	-

Valutaterminsforretninger afregnes på markedsbaserede vilkår, mens management fee og administrationsomkostninger afregnes på omkostningsdækkende basis.

¹ Inkl. positiv / negativ markedsværdi af valutaterminsforretninger

Bestemmende indflydelse

Arbejdsmarkedets Tillægspension (ATP)

Kongens Vænge 8

3400 Hillerød

Ejer 99,99%

Årsrapporten indgår i koncernregnskabet for ATP.

Koncernregnskabet kan rekvireres på www.atp.dk.

12 Begivenheder efter regnskabsårets afslutning

Der er ikke indtruffet væsentlige begivenheder frem til offentliggørelsen af årsrapporten for 2017, der har indflydelse på selskabets økonomiske stilling.

Noter fortsat

13 Fordeling af anparter i komplementar ATP PEP IV GP K/S

Ejere	Dato for programmets etablering	Kursværdi af erhvervede A-anparter (anskaf.kurs)	Antal A-anparter	Erhvervelseskurs
Direktion	23-11-2010	352.601	12.900	27,3
Ledende medarbejdere	23-11-2010	515.235	18.850	27,3
Øvrige medarbejdere	23-11-2010	498.834	18.250	27,3

Parametre for skævdelingen

Hurdle rate	8 % p.a.	Optjening
Maksimal carried interest i % af investeringstilsagnet	0,98%	Optjening af 85 % på 4,25 år
Carried interest	2,63%	Optjening af resterende 15% efter 7 år

Scenarier for skævdelingen

Afkast i ATP PEP IV K/S i % p.a.	Mio. kr. (2010 kr.)	% af investeringstilsagnet
0	0	0,00
10	18	0,18
12	37	0,36
15	68	0,66
18	100	0,98
25	100	0,98

Kommentarer

ATP PEP IV GP K/S har en indskudskapital fordelt på 50.000 stk. A anparter af kr. 1, som er berettiget til carry og en indskudskapital på 50.000 stk. B anparter af kr. 1, som ikke er berettiget til carry.

Komplementaren, ATP PEP IV GP K/S modtager et skævdelingsbeløb ved afkast over 8 % p.a. i kommanditselskabet. Der er etableret et absolut loft over nutidsværdien af carried interest programmet, svarende til 0,98 % af kapitaltilsagnet til ATP Private Equity Partners IV K/S, beregnet til 100 mio.kr. i 2010 kroner.

Skævdelingsbeløbet udbetales til ATP PEP IV GP K/S med 2,63 % indtil skævdelingsloftet nås.

Tilbud om erhvervelse af anparter er betinget af ansættelse i Private Equity Advisors ApS. Ved 100% deltagelse er medarbejderne forpligtet til samlet af indbetale 2,7 mio.kr.

Forudsætningen for beregningen er et tilsagn fra ATP på 10.250 mio. kr.

ATP Private Equity Partners IV K/S har siden 2010 genereret et årligt gennemsnitlig afkast på 16,9%. Pr. 31. december 2017 kan den samlede værdi af incitamentsprogrammet opgøres til 78 mio. kr., svarende til 1,54% i forhold til det akkumulerede afkast siden 2010.

Carried interest puljen er urealiseret pr. 31. december 2017. I opgørelsen heraf er det forudsat at de tilbageværende aktiver, kan realiseres og udbetales pr. 31. december 2017 til de opgjorte værdier - svarende til egenkapitalen, samt at der ikke foretages yderligere kapitalindskud til ATP Private Equity Partners IV K/S. Der er ikke udbetalt carried interest.

Porteføljeoversigt

Fond	Jurisdiktion	Segment
Nuværende:		
Accel-KKR IV	Delaware	Small buyout
Accel-KKR Growth II	Delaware	Small buyout
Advent International GPE VII-A	Cayman Islands	Large buyout
Apollo VIII	Delaware	Distressed
Arbor III	Delaware	Small buyout
Archer V	Jersey	Mid buyout
Astorg V	Frankrig	Mid buyout
Atlas II	Delaware	Distressed
BC IX-10	Storbritanien	Large buyout
Bessemer VIII	Cayman Islands	Venture
Deutsche Beteiligungs VI	Guernsey	Mid buyout
EnCap IX	Texas	Mid buyout
EnCap VIII	Texas	Mid buyout
EnCap Fund VIII Co-Investment Fund	Texas	Mid buyout
Endeavour VI	Delaware	Small buyout
EQT VI	Guernsey	Large buyout
HitecVision VI	Guernsey	Mid buyout
Index Ventures Growth II	Jersey	Venture
Index Ventures VI	Jersey	Venture
Index Ventures VII	Jersey	Venture
Industrial Growth IV	Delaware	Mid buyout
Invest Industrial V	Storbritanien	Mid buyout
KPS IV	Alberta	Distressed
Lindorff (co-investering med Nordic Capital)	Jersey	Co-investering
Linzor II	Ontario	Small buyout
Living Bridge V	Storbritanien	Small buyout
Medical Park (co-investering med Turkven III)	Guernsey	Co-investering
Odyssey V	Delaware	Mid buyout
Oncap III	Ontario	Mid buyout
Peak Rock I	Delaware	Distressed
Perusa 2	Guernsey	Distressed
Quad IV	Delaware	Small buyout
Roark III	Delaware	Mid buyout
Sequoia Global Growth	Cayman Islands	Venture
Sequoia India IV	Cayman Islands	Venture
Sequoia China Growth III	Cayman Islands	Venture
Sequoia China Venture IV	Mauritius	Venture
Sequoia Israel Venture V	Cayman Islands	Venture
Sequoia US Growth VI	Cayman Islands	Venture
Sequoia US Venture XIV	Cayman Islands	Venture
Sequoia US Growth V	Cayman Islands	Venture
Shamrock III	Delaware	Small buyout
Trident VI	Cayman Islands	Mid buyout
Turkven III	Guernsey	Mid buyout
Victoria South American Partners II	Delaware	Mid buyout
VMG II	Delaware	Small buyout
Waterland V	Guernsey	Mid buyout
Wicks IV	Delaware	Small buyout
Yorktown X	Delaware	Mid buyout
Realiserede:		
Columbus Foods (co-investering med Arbor III)	Delaware	Co-investering
Falck Holding A/S	Danmark	Co-investering
Kerneos (co-investering med Astorg V)	Frankrig	Co-investering
Nets (co-investering med Advent International VII)	Norge	Co-investering

For yderligere information se venligst supplerende oplysninger på vores hjemmeside: www.atp-pep.com

atp pep=

ATP Private Equity Partners
Gothersgade 49, 3. sal
1123 København K

Telefon 33 19 30 70
info@atp-pep.dk
www.atp-pep.com